



# Leidraad

Versie 7.0

23/12/2020

## INHOUDSTAFEL

I. INLEIDING .....	3
II. LEIDRAAD PRODUCENTEN.....	4
1. Inleiding .....	4
2. Opstartprocedure .....	4
3. Functionaliteiten.....	8
4. Registraties.....	10
5. Bedrijfsrapporten .....	15
6. Volmachten .....	15
7. Bedrijfsgegevens.....	17
8. Instellingen.....	18
III. LEIDRAAD VERSCHAFFER .....	19
1. Inleiding .....	19
2. Aanmeldprocedure .....	19
2.1 Registreren van de DAP, MVF of APO .....	19
2.2 Individueel aanmelden dierenartsen.....	23
3. Functionaliteiten.....	27
4. Mijn Registraties .....	28
4.1 Registratie van medicatie via het registratieformulier .....	29
4.2 Registratie van medicatie via Excel.....	32
4.3 Registratie van medicatie via webservices .....	35
4.4 Wijzigen van registratie .....	38
4.5 Koppeling van registraties en voorschriften met Sanitel-Med.....	42
5. Mapping .....	45
6. Mijn voorschriften .....	48
7. Mijn producenten .....	50
8. Mijn rapporten .....	53
9. Medicijnlijst.....	53
10. Mijn praktijk/mijn firma.....	54
11. Instellingen .....	55
IV. HELPDESK.....	57
I. BIJLAGEN.....	58
1. Bijlage 1: Toelichting registratievelden .....	59
2. Bijlage 2: Definities .....	65

## I. INLEIDING

'AB Register' (zie definitielijst in bijlage 2) werd op initiatief van Belpork vzw (zie definitielijst in bijlage 2) ontwikkeld met als belangrijkste doel het antibioticagebruik binnen de varkenshouderij in kaart te brengen.

Deze gebruikershandleiding bij het AB Register is bedoeld voor de producenten en verschaffers die deelnemen en gebruik maken van AB Register. Dit document geldt als handleiding en moet gelezen worden in combinatie met het Reglement van AB Register dat de gebruiksvoorwaarden van AB Register beschrijft.

In dit document vindt u uitleg over hoe u als gebruiker toegang kunt krijgen tot de toepassing, hoe u uw bedrijfsgegevens kan raadplegen, antibioticumgebruik kan registreren en controleren, en bedrijfsrapporten kan opzoeken en inkijken.

Een FAQ is ook beschikbaar op de website [www.abregister.be](http://www.abregister.be).

De registratie van medicatie gebeurt door de verschaffers volgens de voorziene procedure beschreven in de leidraad voor verschaffers en gebeurt op vraag van de producent. Het is de producent die de eindverantwoordelijkheid draagt inzake de correctheid en volledigheid van de antibioticaregistratie.

Deze gebruikershandleiding is een hulpmiddel dat ter informatie wordt aangeboden. De gegevens in deze handleiding zijn volledig fictief.

## II. LEIDRAAD PRODUCENTEN

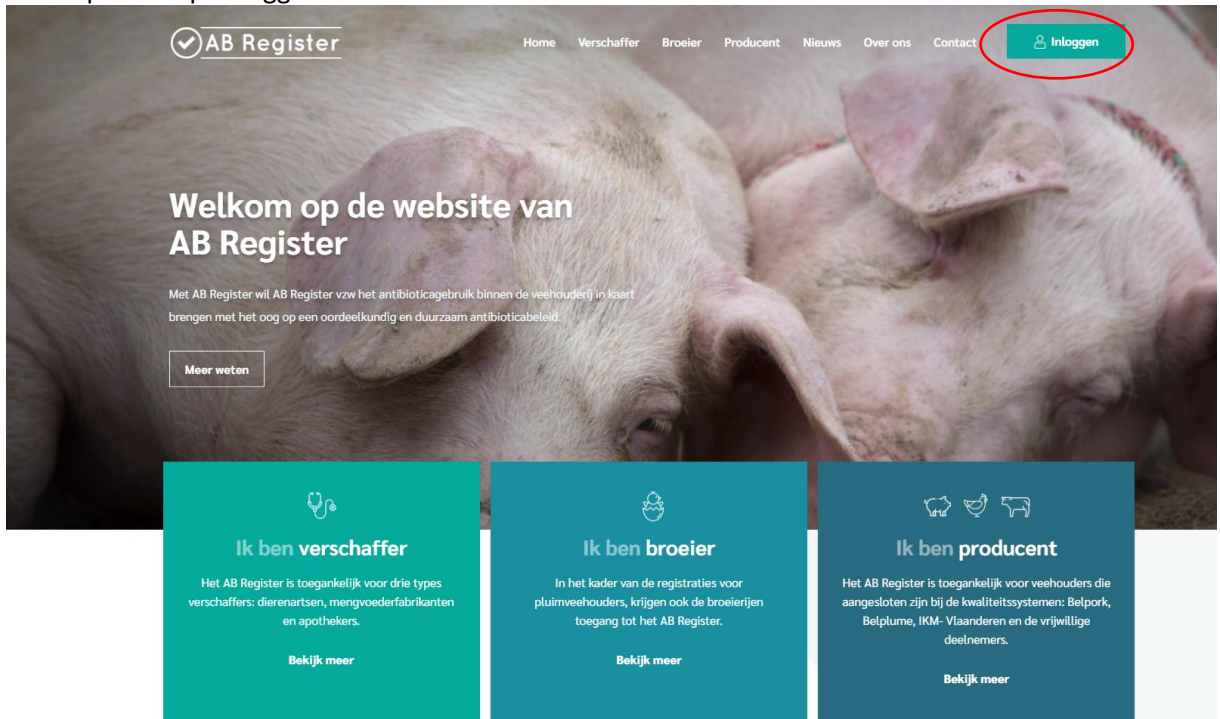
### 1. Inleiding

Het 'AB Register' bestaat uit een verschafferportaal en een producentenportaal. Elk hebben ze hun specifieke rechten en functionaliteiten. Via de leidraad voor producenten wordt het gebruik van het producentenportaal toegelicht. In wat volgt, wordt toegelicht op welke manier u op een vlotte manier toegang krijgt tot het producentenportaal en welke functionaliteiten het omvat. Via het producentenportaal kunt u ondermeer alle geregistreerde gegevens raadplegen en controleren, uw bedrijfsrapporten doornemen en uw bedrijfsgegevens nakijken.

### 2. Opstartprocedure

Vooraleer u gebruik kunt maken van het 'AB Register' dient u éénmalig de opstartprocedure te doorlopen. Uw account wordt op deze manier geactiveerd. Volg onderstaande stappen:

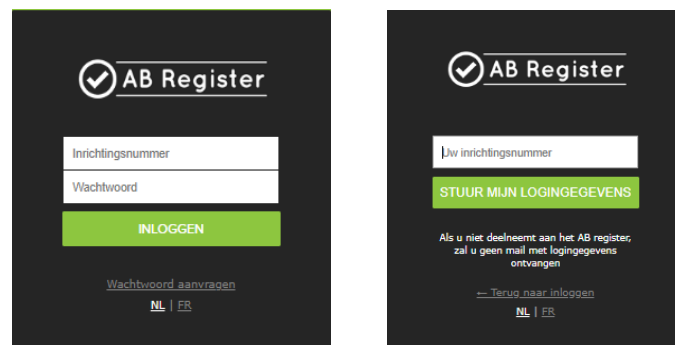
1. Surf naar de website [www.abregister.be](http://www.abregister.be). U gebruikt bij voorkeur de browser Google Chrome voor een optimaal gebruiksgemak.
2. Druk op de knop 'inloggen' rechts boven



- Vervolgens komt u op de pagina 'Keuze om in te loggen', selecteer hier op de uiterst rechtse knop 'Login Producent' om toegang te krijgen tot het producenten portaal.



- Klik op 'Wachtwoord aanvragen', vul uw inrichtingsnummer<sup>1</sup> in en klik op 'Stuur mijn logingegevens'. Vervolgens ontvangt u per e-mail een link om uw wachtwoord opnieuw in te stellen.



- Klik op de link die u per e-mail heeft ontvangen en kies een nieuw wachtwoord.
- Doorloop de opstartprocedure door de basisgegevens (correspondentie – en beslaggegevens) van uw bedrijf te controleren en eventueel aan te vullen. Kies ook een nieuw wachtwoord.

<sup>1</sup> Het inrichtingsnummer is een verkorte versie van het beslagnummer. Dit is het beslagnummer zonder de BE vooraan en zonder de 4 laatste cijfers van de diersoort bijvoorbeeld 0101 of 0201 of 0301.

## Controleer en vervolledig uw gegevens

Controleer onderstaande gegevens en vul ze eventueel aan vooraleer u van start kunt gaan in het AB Register.

### Correspondentiegegevens

 Let op, deze adresgegevens zullen gebruikt worden voor briefwisseling

Inrichtingsnummer	0123123123		
Taal *	<input type="text" value="Nederlands"/>		
Firmanaam *	<input type="text" value="AB Register"/>		
Naam	<input type="text"/>		
Correspondentieadres *	<input type="text" value="Koning Albert II-laan"/>	<input type="text" value="35"/>	
	<input type="text" value="1030"/>	<input type="text" value="Brussel"/>	
Land *	<input type="text" value="België"/>		
Tel	<input type="text"/>		
Fax	<input type="text"/>		
E-mailadres *	<input type="text" value="helpdesk@abregister.be"/>		

U zal via dit e-mailadres alle standaardmails ontvangen die vanuit het AB Register worden verstuurd. Deze e-mails kunnen vertrouwelijke en strikt persoonlijke informatie bevatten omtrent het antibioticagebruik op uw bedrijf. Schenk daarom voldoende aandacht aan het kiezen van een e-mailadres.

## Inloggegevens

Gebruikersnaam 0123123123

Wachtwoord \* Herhaal wachtwoord \* 

- herhaal uw wachtwoord
- 1 hoofdletter
- 1 kleine letter
- 1 cijfer
- min. 8 karakters

- 
- Ik bevestig kennis te hebben genomen van en akkoord te zijn met de handleiding (als richtlijn voor de uitvoering van het monitoringprogramma), het privacy beleid en de gebruiksvoorwaarden (gepubliceerd via [www.abregister.be](http://www.abregister.be)). Bovendien verklaar ik akkoord te gaan met eventuele wijzigingen aan dit document volgens beslissing van de Raad van Bestuur van AB Register vzw. Ik verklaar kennis genomen te hebben van het feit dat wijzigingen steeds via bovenstaand e-mailadres zullen worden gecommuniceerd.

---

---



Hulp nodig? Mail naar [helpdesk@abregister.be](mailto:helpdesk@abregister.be) of bel de helpdesk: 02 552 81 19

---


## Controleer en vervolledig uw gegevens

Vul hieronder de gegevens verder aan van uw varkensbeslag.

### Beslagegegevens

Beslagnummer *	BE0123123123-0201 		
Firmanaam *	<input type="text" value="AB Register"/>		
Beslagadres *	<input type="text" value="Koning Albert II-laan"/>	<input type="text" value="35"/>	
	<input type="text" value="1030"/>	<input type="text" value="Brussel"/>	
Land *	<input style="border: none; background-color: #f0f0f0; padding: 2px 5px;" type="text" value="België"/> ▾		
E-mail *	<input type="text" value="helpdesk@abregister.be"/>		
BTW-nummer *	<input type="text"/>		
Landbouwnummer *	<input type="radio"/> Mijn landbouwnummer is <input type="text"/> 		
	<input checked="" type="radio"/> Ik heb geen landbouwnummer want mijn bedrijf ligt in Wallonië.		

Wie is uw bedrijfsbegeleidende dierenarts?

Dierenarts	<input type="text" value="Zoek op naam, ordnummer..."/>	
------------	---	---

VERDER

- Vergewis u goed van het e-mailadres dat wordt opgegeven. Dit wordt gebruikt voor verdere correspondentie en voor de verzending van uw bedrijfsrapporten. AB Register vzw is niet verantwoordelijk voor het verlies van berichtgeving indien geen correct e-mailadres werd opgegeven door de betrokken producent.

- Druk op de knop 'Verder'

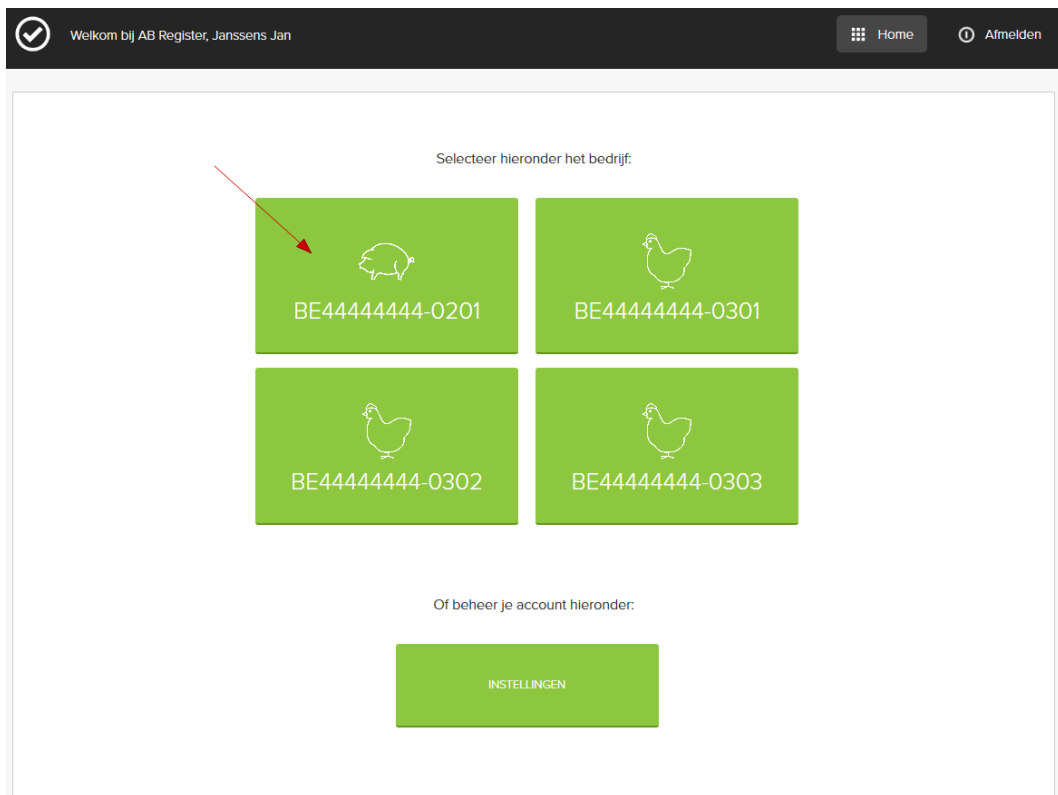
U ontvangt ter info een bevestigingse-mail met de melding dat u de opstartprocedure succesvol hebt doorlopen en krijgt daarna toegang tot de webapplicatie.

### 3. Functionaliteiten

Wanneer u aanmeldt via het producentenportaal komt u terecht op de 'Homepagina'. Via deze startpagina kan u doorklikken op het beslag waarvan u de gegevens wilt raadplegen. Onderaan vindt u ook een knop om verder te gaan naar de 'Instellingen' (zie 8.).



AB Register doet dienst voor verschillende diersoorten. Producenten die enkel varkens houden, zullen enkel een knop met een varkensbeslag zien in hun portaal. Als u doorklikt op het beslag zijn er volgende achterliggende functionaliteiten:



**Registraties:** Overzicht van alle registraties voor uw bedrijf. U kan ze raadplegen, controleren en eventuele fouten melden.

**Bedrijfsrapporten:** Overzicht van de bedrijfsrapporten die na analyse van de gegevens voor uw bedrijf werden opge maakt.

**Volmachten:** Overzicht van de automatische en verstrekte volmachten. Hier kunnen ook volmachten verstrekt en verwijderd worden.

**Bedrijfsgegevens:** Overzicht van de bedrijfsgegevens. Houd deze steeds up-to-date.

**Overzicht:** Weergave van de meest recente registraties die werden ingegeven door uw verschaffer(s) alsook een overzicht van de ongelezen bedrijfsrapporten.

Ref.	Medicijn	Hoev.	Praktijk/Time	Doelddier	Aflevering
5767-PI	TILMOVET 100 mg/g gran. po 1 kg	1 verp.	DAP Belpork VZW	VV	01-12-2016
5768-PI	SELECTAN 300 mg/ml HPRa opl. inj. 100 ml	1 verp.	DAP Belpork VZW	VV	30-11-2016
5769-PI	FLOXADIL 100 mg/ml opl. inj. 100 ml	3 verp.	DAP Belpork VZW	BIG	29-11-2016
5770-PI	DURHAPEN opl. inj. 100 ml	2 verp.	DAP Belpork VZW	BNG	27-11-2016
5780-PI	PROMYCINE 400 IE/mg premix 25 kg	15 verp.	MVF Varkensvoer vzw	BNG	14-11-2016

De verschillende functionaliteiten worden verder in deze handleiding gedetailleerd toegelicht.

#### 4. Registraties

Om er zeker van te zijn dat alle verschaft medicatie correct en volledig geregistreerd werd, dient u de registraties voor uw bedrijf maandelijks én zeker voor ieder data lock point na te kijken via het tabblad 'Registraties'. De data lock points hebben 4 keer per jaar plaats op 15 april, 15 juli, 15 oktober en 15 januari. U kunt er de registraties doorzoeken met behulp van een aantal specifieke zoektermen.

AB Register > Varkens (BE4444444-0201) Home Afmelden

Overzicht Registraties Bedrijfsrapporten Volmachten Bedrijfsgegevens

Registraties

Trefwoord:

Medicijn: Zoek op naam, cnk-code of cti-ext code...

Verschaffer: Alle

Aflivering van: 21-10-2016  tot:

Ref.:

Doeldier: Alle

AMCRA kleurcode: Selecteer...

ZOEK

10 resultaten gevonden

Ref.	Medicijn	Hoev.	Praktijk/Itma	Doeldier	Aflivering
5748-PI	TILMOVET 100 mg/g gran. po 1 kg	1 verp.	DAP Belpork VZW	VV	2016-10-25
5747-PI	SELECTAN 300 mg/ml HIPRA opl. inj. 100 ml	1 verp.	DAP Belpork VZW	VV	2016-10-25
5746-PI	FLOXADIL 100 mg/ml opl. inj. 100 ml	3 verp.	DAP Belpork VZW	BG	2016-10-25
5745-PI	DUPHAPEN opl. inj. 100 ml	2 verp.	DAP Belpork VZW	BNG	2016-10-25
5744-PI	CYCLOSPRAY 200 ml	2 verp.	DAP Belpork VZW	BNG	2016-10-25
5743-PI	APRALAN 100 gran. po 1 kg	4 verp.	DAP Belpork VZW	BG	2016-10-25
5742-PI	COBACTAN 2,5% opl. inj. 100 ml	1 verp.	DAP Belpork VZW	ZB	2016-10-25
5741-PI	BAYTRIL 0,5% opl. po 100 ml	2 verp.	DAP Belpork VZW	VV	2016-10-25
5740-PI	APRALAN 100 gran. po 1 kg	2 verp.	DAP Belpork VZW	BG	2016-10-25
5739-PI	ALBIPEN LA opl. inj. 200 ml	1 verp.	DAP Belpork VZW	BNG	2016-10-25

Door te klikken op het referentienummer van de registratie komt u terecht op het detailscherm waar u alle gegevens per registratie kunt raadplegen.

In het detail worden volgende gegevens opgenomen: de datum van aflevering, het type medicijn (afgeleverd product) met AMCRA kleurcode en cti-ext code, de afgeleverde hoeveelheid, het doeldier, de gebruiksindicatie, het document type, het documentnummer en de gegevens van de verschaffer. Deze lijst met registratievelden is uitgebreid vanaf 01/01/2017.

De registratievelden 'documentnummer' en 'documenttype', de AMCRA kleurcode en de cti-ext code van een medicijn zullen dan ook pas vanaf 01/01/2017 te zien zijn bij een registratie.

'Gebruiksindicatie' is geen verplicht veld. Het kan dus best zijn dat dit veld niet werd ingevuld door uw verschaffer. Dit vormt geen probleem.

AB Register > Varkens (BE4444444-0201) Home Afmelden

Overzicht Registraties Bedrijfsrapporten Volmachten Bedrijfsgegevens

Terug naar 'Registraties'

### Detail registratie (ref. 5747-P)

Praktijk	DAP Belpork VZW
Dierenarts	Leen Leenaerts (N0123)
Aflevering op	25-10-2016
Doeldier	Vleesvarkens
Type medicijn	● SELECTAN 300 mg/ml HIPRA opl. inj. 100 ml (cti-ext. 400556-02)
Hoeveelheid	1 verpakking(en)
Gebruiksindicatie	Spijverteringsstoornissen
Document type	Elektronische voorschrift gemedicineerd voeder
Documentnummer	E O 0123 789787

Is deze registratie foutief? [Meld het ons.](#)

Stelt u vast dat een registratie niet correct is, dan kunt u dit melden aan de verschaffer via de knop 'Meld het ons'. U krijgt onderstaand tekstveld te zien waarin u kunt aangeven om welke fout het gaat (vb. het aantal geregistreerde verpakkingen is fout, u hebt dit product niet ontvangen, verkeerde diercategorie,...).

Overzicht Registraties Bedrijfsrapporten Volmachten Bedrijfsgegevens

Terug naar 'Registraties'

### Meld een foutieve registratie

Via onderstaand tekstvak kan u aangeven om welke fout het gaat (vb. het aantal geregistreerde verpakkingen is fout, u heeft dit product niet ontvangen, ...)

Beste,  
Registratie 5747 is foutief. Gelieve deze te controleren.

Deze mail wordt verzonden naar verschaffer Belpork VZW.

[VERSTUUR MELDING](#) of [Annuleer](#)

Na het melden van uw opmerking zal de verschaffer een e-mail ontvangen waarin hij wordt gevraagd om de fout recht te zetten. U krijgt een kopie van deze e-mail toegestuurd als bevestiging van de verzending, maar hoeft zelf verder niets te doen. Na het melden van de fout, kan u best controleren of de rechtzetting goed werd doorgevoerd.

In het detail van de registratie kan u ook de historiek van de koppeling met Sanitel-Med bekijken. U kan opvolgen welke registraties reeds gekoppeld zijn met Sanitel-Med, wanneer dit gebeurd is en welk 'Sanitel referentie nummer' (= 'Melding ID' in Sanitel-Med) ze hebben gekregen bij koppeling. Het is mogelijk dat bepaalde registraties worden tegengehouden door Sanitel-Med (bv. omdat de voorschrijvende dierenarts niet gekend is in AB Register). Deze registraties worden aangeduid met een uitroepteken. In het detail van deze registraties kan u bekijken wat de reden is dat de koppeling niet is kunnen doorgaan. Uw dierenarts wordt hiervan ook op de hoogte gebracht in zijn portaal. Het is belangrijk dat deze registraties aangepast worden door uw dierenarts zodat ze later wel gekoppeld kunnen worden met Sanitel-Med.

AB Register > Varkens (BE1111111-0201) Home Afmelden

Overzicht Registraties Bedrijfsrapporten Volmachten Bedrijfsgegevens

Registraties

Trefwoord:  Ref:

Medicijn:  Zoek op naam, cnk-code of cti-ext code... Q Doel dier:  Alle

Verschaffer:  Alle AMCRA kleurcode:  Selecteer...

Afl levering van:  tot:

ZOEK

3 resultaten gevonden

Ref.	Medicijn	Hoev.	Praktijk/firma	Doel dier	Afl levering
93744-PI	DRAXXIN 25 mg/ml opl. inj. 100 ml	1 verpakking(en)	DAP Belpark vzw	VV	05-12-2016 ✓
93743-PI	DOXX-SOL pdr oplosb. po 1 kg	2 verpakking(en)	DAP Belpark vzw	VV	26-12-2016 !
93747-PI	LINCOCIN 100 mg/ml opl. inj. 100 ml	1 verpakking(en)	DAP Belpark vzw	VV	26-12-2016 !

Deze registratie kon niet worden verzonden naar Sanitel-MED. Dit document nummer is reeds geregistreerd.

The screenshot shows the 'Wijzigingshistoriek' (Change History) page for a registration in the AB Register. The page is part of a web application with a dark header and a green navigation bar. The navigation bar includes 'Overzicht', 'Registraties', 'Bedrijfsrapporten', 'Volmachten', and 'Bedrijfsgegevens'. The main content area is titled 'Detail registratie (ref. 91234-PI) > Wijzigingshistoriek' and contains a 'Historiek' section. The history is divided into two entries: one from March 22, 2017, and another from February 16, 2017. Each entry lists specific data points that were updated or added.

AB Register > Varkens (BE1111111-0201) Home Afmelden

Overzicht Registraties Bedrijfsrapporten Volmachten Bedrijfsgegevens

< Terug naar 'Detail registratie'

Detail registratie (ref. 91234-PI) > Wijzigingshistoriek

Historiek

Op 22 maart 2017 door [Automatische Sanitel-MED koppeling] om 16:43

Sanitel-MED 'Document ID'	>	6587
Sanitel-MED 'Melding ID'	>	1396523558
Sanitel-Med status	>	Verzonden

Op 16 februari 2017 door Jan Janssens om 16:53

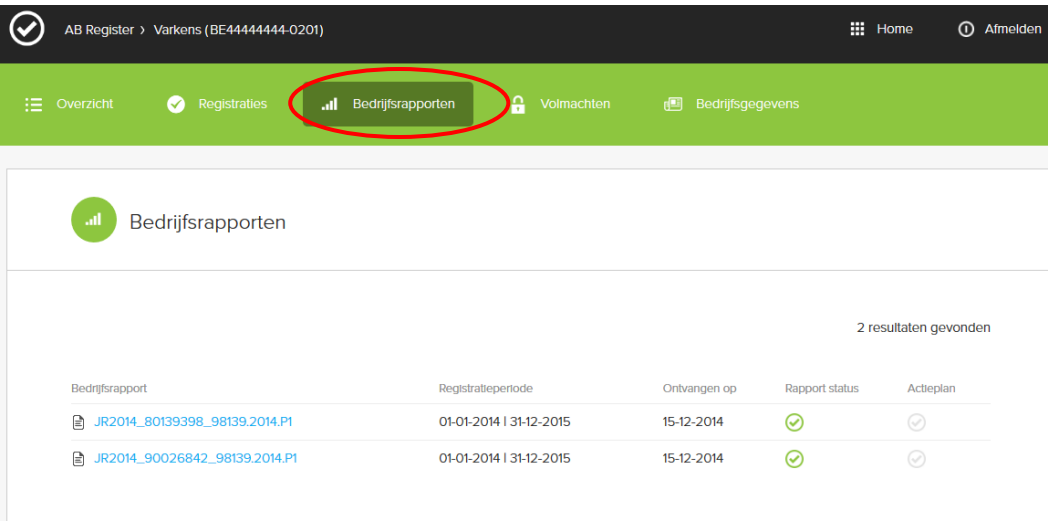
Aflevering op	29-12-2016	>	14-12-2016
Document type		>	Toedienings- en verschaffingsdocument
Documentnummer		>	201653241

Een initiatief van Belpork vzw NL | FR

## 5. Bedrijfsrapporten

Alle verzamelde registraties worden door AB Register vzw op gecodeerde wijze (anoniem) overgemaakt aan de wetenschappelijke unit binnen AMCRA vzw. De gegevens worden per beslagnummer geanalyseerd en er wordt op frequente tijdstippen een individueel bedrijfsrapport opgemaakt. Dit rapport heeft tot doel een ondersteuning te bieden bij de verdere bedrijfsbegeleiding. Bespreek dit rapport met uw bedrijfsbegeleidende dierenarts. Hij is het best geplaatst om u te adviseren over hoe u op een verantwoorde en duurzame manier medicatie kan inzetten op uw bedrijf.

Wanneer nieuwe bedrijfsrapporten ter beschikking worden gesteld, wordt u hier via mail van op de hoogte gebracht. Via het tabblad 'bedrijfsrapporten' kunt u de bedrijfsrapporten voor uw bedrijf altijd raadplegen. Per bedrijfsrapport wordt een groene of rode rapportstatus (zie definitielijst in bijlage 2) toegekend. Afhankelijk van het lastenboek waaraan u deelneemt, kunnen maatregelen gekoppeld zijn aan een rode status. Meer informatie hierover vindt u in het betreffende lastenboek.



AB Register > Varkens (BE4444444-0201) Home Afmelden

Overzicht Registraties **Bedrijfsrapporten** Volmachten Bedrijfsgegevens

Bedrijfsrapporten

2 resultaten gevonden

Bedrijfsrapport	Registratieperiode	Ontvangen op	Rapport status	Actieplan
<a href="#">JR2014_80139398_98139.2014.P1</a>	01-01-2014   31-12-2015	15-12-2014	✓	✓
<a href="#">JR2014_90026842_98139.2014.P1</a>	01-01-2014   31-12-2015	15-12-2014	✓	✓

Meer informatie over hoe u het bedrijfsrapport moet interpreteren vindt u terug in de Handleiding 'Periodiek rapport'. Dit document kunt u downloaden via de website [www.abregister.be](http://www.abregister.be).

## 6. Volmachten

Via het producentenportaal hebt u de mogelijkheid om uw volmachten te beheren. De verschaffer die een volmacht heeft voor uw bedrijf, krijgt toegang tot alle geregistreerde gegevens voor uw bedrijf, alsook tot de bedrijfsrapporten. Deze informatie kan ondersteunend zijn voor de verdere bedrijfsbegeleiding.

Eenzijds zijn er de volmachten die u zelf kan verstrekken aan bepaalde verschaffers (bv. aan een mengvoederfabrikant). Anderzijds is er de automatische volmacht die de DAP van uw bedrijfsbegeleidende dierenarts steeds krijgt.

AB Register > Varkens (BE44444444-0201) Home Afmelden

Overzicht Registraties Bedrijfsrapporten **Volmachten** Bedrijfsgegevens

### Verstrekte volmachten

VOEG VOLMACHT TOE

Volgende verschaffers kregen van u een volmacht voor het digitaal raadplegen van alle registraties, alsook van de opgemaakte analysesresultaten en adviezen. U kan een volmacht intrekken door de verschaffer uit de lijst te verwijderen.

Praktijk/firma	Verantwoordelijke	Adres	Verwijder
MVF Varkensvoer vzw	Paulussen Paul	Meir 50 - 2000 Antwerpen	

### Bedrijfsbegeleidende dierenarts met automatische volmacht

WIJZIG

Naam	Ordnummer	Praktijk	Adres
Leenaerts Leen	N0123	Belpork VZW	Koning Albert II-laan 35b54 - 1030 Brussel

- **Verstrekte volmachten:**

Hier kan u volmachten toevoegen door op de knop 'Voeg volmacht toe' te drukken. Op basis van de naam of identificatienummer van de dierenartsenpraktijk of firma of op basis van de ordnummer van de dierenarts, kunt u een verschaffer aanduiden in het systeem.

AB Register > Varkens (BE44444444-0201) Home Afmelden

Overzicht Registraties Bedrijfsrapporten **Volmachten** Bedrijfsgegevens

← Terug naar 'Volmachten'

### Voeg volmacht toe

Praktijk/firma

**BEWAAR** of Annuleer



U kunt een volmacht intrekken door de verschaffer uit de lijst te verwijderen. U doet dit door rechts in het scherm ter hoogte van de betreffende verschaffer op 'verwijderen' te drukken.

- **Bedrijfsbegeleidende dierenarts met automatische volmacht:**

Hier vindt u de naam van de dierenarts waarmee u een contract voor bedrijfsbegeleiding heeft afgesloten. Deze gegevens worden opgevraagd tijdens de opstartprocedure. Deze dierenarts en de DAP waar hij werkt krijgt een automatische volmacht voor uw bedrijf.

Op het moment dat er een andere bedrijfsbegeleidende dierenarts wordt aangesteld, moet u hier de wijziging opnemen door op de knop 'wijzig' te drukken. Hier kunt u een nieuwe dierenarts selecteren o.b.v. naam of ordnummer. Zo krijgt uw nieuwe bedrijfsbegeleidende dierenarts en zijn DAP automatisch een volmacht en wordt de volmacht van uw vorige bedrijfsbegeleidende dierenarts ingetrokken.

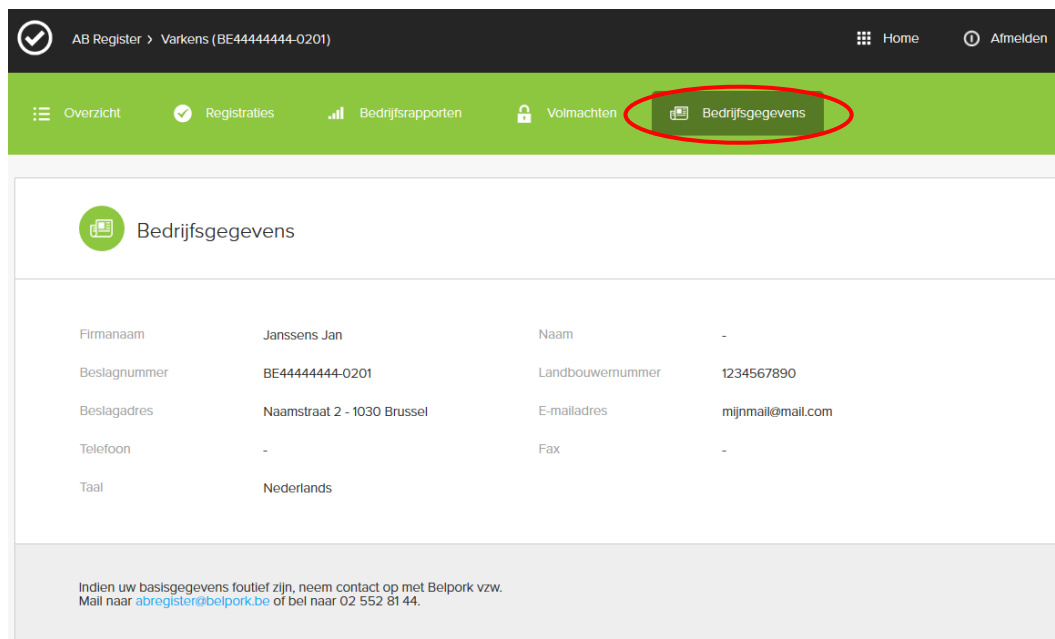
## 7. Bedrijfsgegevens

Via het tabblad 'Bedrijfsgegevens' kunt u de gegevens van uw bedrijf nakijken. Indien bepaalde gegevens niet correct zijn, kunt u wijzigingen steeds telefonisch (02 552 81 44) of via e-mail ([info@belpork.be](mailto:info@belpork.be)) melden aan de helpdesk van Belpork vzw waarna de aanpassing zal worden opgenomen in de databank.

Het tabblad 'Bedrijfsgegevens' is opgebouwd uit twee onderdelen nl.:

- **Bedrijfsgegevens**: naam, firmanaam, beslagnummer, landbouwnummer, beslagadres, emailadres, taal, telefoon- en faxnummer.

Zorg ervoor dat uw e-mailadres te allen tijde correct is. Dit vormt het belangrijkste communicatiemiddel tussen u en de beheerder van het 'AB Register'.



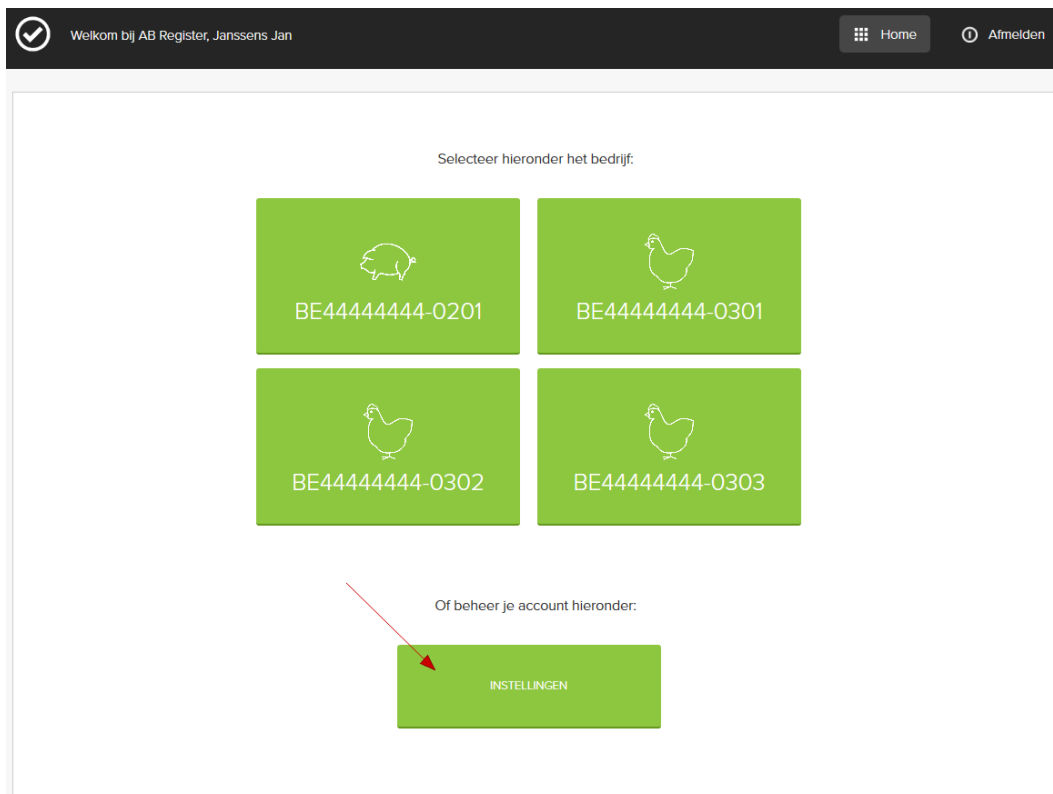
The screenshot shows the 'AB Register' interface for a user named 'Varkens (BE44444444-0201)'. The navigation menu includes 'Overzicht', 'Registraties', 'Bedrijfsrapporten', 'Volmachten', and 'Bedrijfsgegevens' (highlighted with a red circle). The 'Bedrijfsgegevens' page displays the following information:

Firmanaam	Janssens Jan	Naam	-
Beslagnummer	BE44444444-0201	Landbouwnummer	1234567890
Beslagadres	Naamstraat 2 - 1030 Brussel	E-mailadres	mijnmail@mail.com
Telefoon	-	Fax	-
Taal	Nederlands		

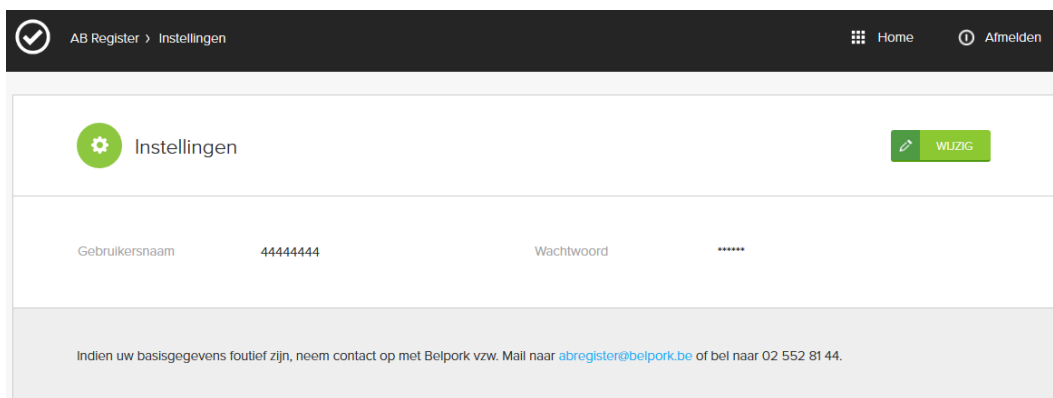
Indien uw basisgegevens foutief zijn, neem contact op met Belpork vzw.  
Mail naar [abregister@belpork.be](mailto:abregister@belpork.be) of bel naar 02 552 81 44.

- **Gemiddelde dierbezetting:** Deze gegevens zijn cruciaal voor de analyse van uw antibioticagebruik. Vanaf 01/07/2018 worden de analyserapporten niet langer opgemaakt op basis van de meest recente Mestbankaangifte. De dieraantallen zijn sindsdien afkomstig uit de Sanitel databank, hiervoor worden de telling- en de capaciteitsgegevens gebruikt die aanwezig zijn in de Sanitel databank.

## 8. Instellingen



Via de knop 'Instellingen' kan het wachtwoord gewijzigd worden. U drukt hiervoor op de knop 'wijzig'. Enkel het paswoord is aanpasbaar, de gebruikersnaam is steeds het inrichtingsnummer van uw bedrijf.



### III. LEIDRAAD VERSCHAFFER

#### 1. Inleiding

---

Het 'AB Register' bestaat uit een verschafferportaal en een producentenportaal. Elk hebben ze hun specifieke rechten en functionaliteiten. Via de leidraad voor verschaffers wordt het gebruik van het verschafferportaal toegelicht. Voor de producenten is een afzonderlijke handleiding voorzien (zie 'leidraad producenten').

De online registratie van alle verschaftte medicatie moet gebeuren door de verschaffer(s) en op vraag van de producenten. Er bestaan drie types verschaffers, namelijk:

- de dierenartsenpraktijk (DAP)
- de mengvoederfabrikant (MVF)
- de apotheker (APO)

Ook dierenartsen die enkel voorschrijven moeten zich registreren in AB register.

In wat volgt, wordt toegelicht op welke manier u op een vlotte manier toegang krijgt tot het verschafferportaal, welke functionaliteiten het omvat en welke taken voor u zijn weggelegd.

#### 2. Aanmeldprocedure

---

Vooraleer u als verschaffer van start kunt gaan, dient u zich te identificeren in het 'AB Register' via de aanmeldprocedure. Dit geldt zowel voor dierenartsenpraktijken, mengvoederfabrikanten als apothekers. Daarnaast dienen dierenartsen die medicatie voorschrijven zonder te verschaffen zich ook te registreren in 'AB Register'. Het zijn de mengvoederfabrikanten en de apothekers die deze voorgeschreven medicatie registreren in 'AB Register', maar deze registraties zijn slechts volledig correct als we ook over alle gegevens van de voorschrijvende dierenarts beschikken.

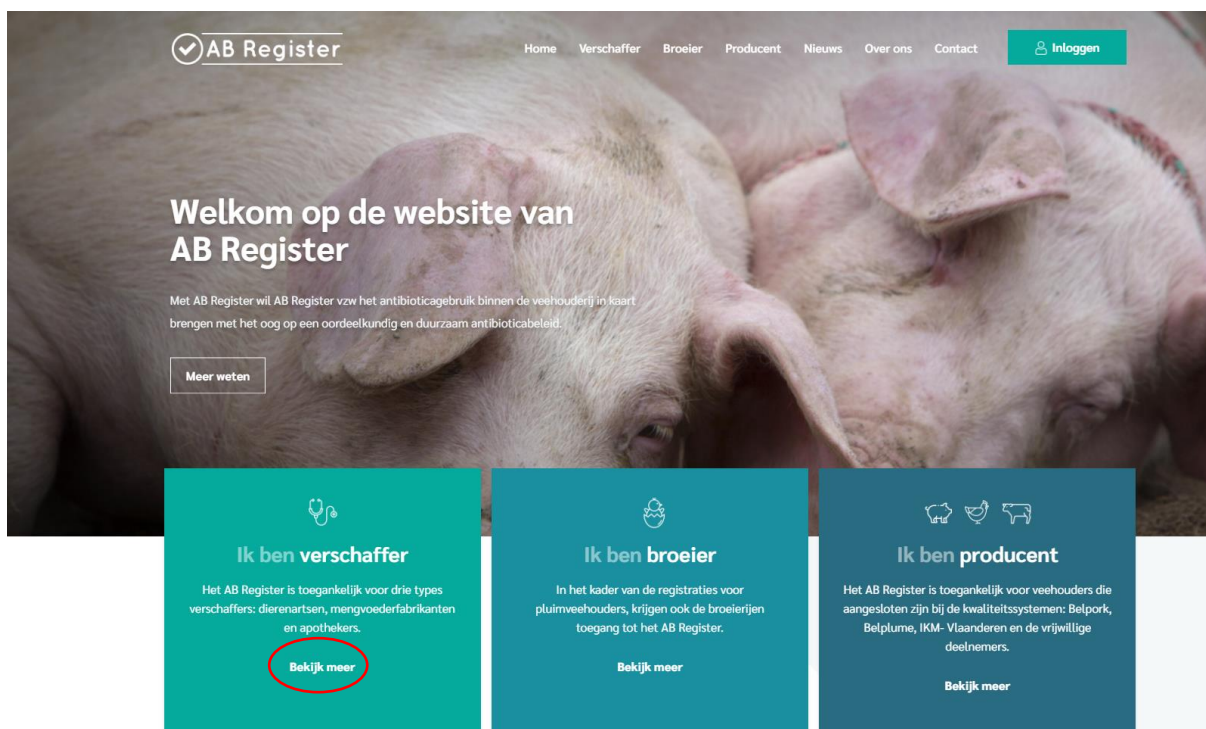
Let wel: Dierenartsen die actief zijn binnen een praktijk dienen zich niet individueel te registreren, maar vallen onder de koepel van die praktijk. Mengvoederfabrikanten en apothekers melden zich aan als bedrijf.

De aanmeldprocedure voor verschaffers verloopt in twee stappen. In eerste instantie dient de verschaffer zich te registreren. Op niveau van de dierenartsenpraktijk wordt bijkomend nog gevraagd om de aangesloten dierenartsen individueel aan te melden.

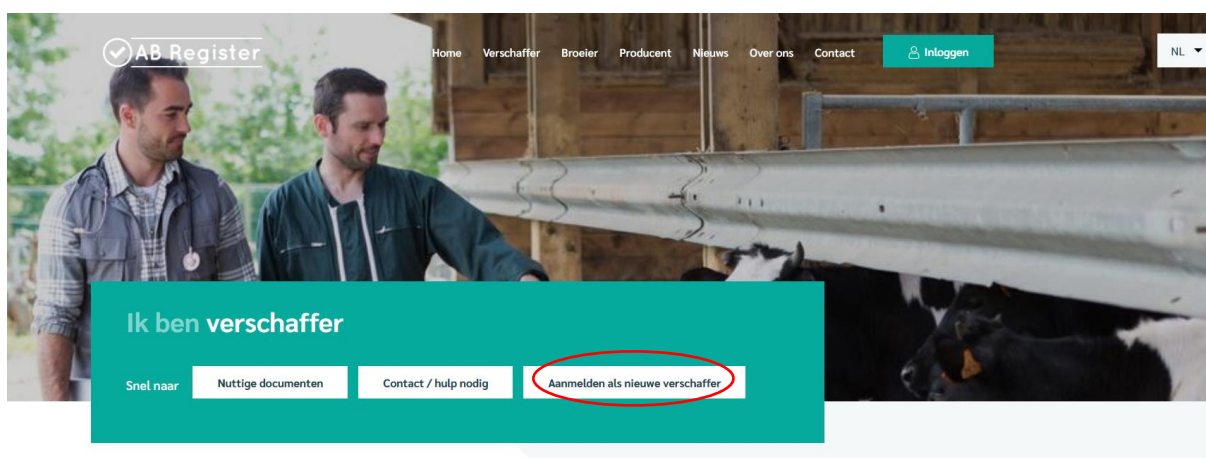
##### 2.1 Registreren van de DAP, MVF of APO

1. Surf naar de website [www.abregister.be](http://www.abregister.be). U gebruikt bij voorkeur de browser Google Chrome voor een optimaal gebruiksgemak.

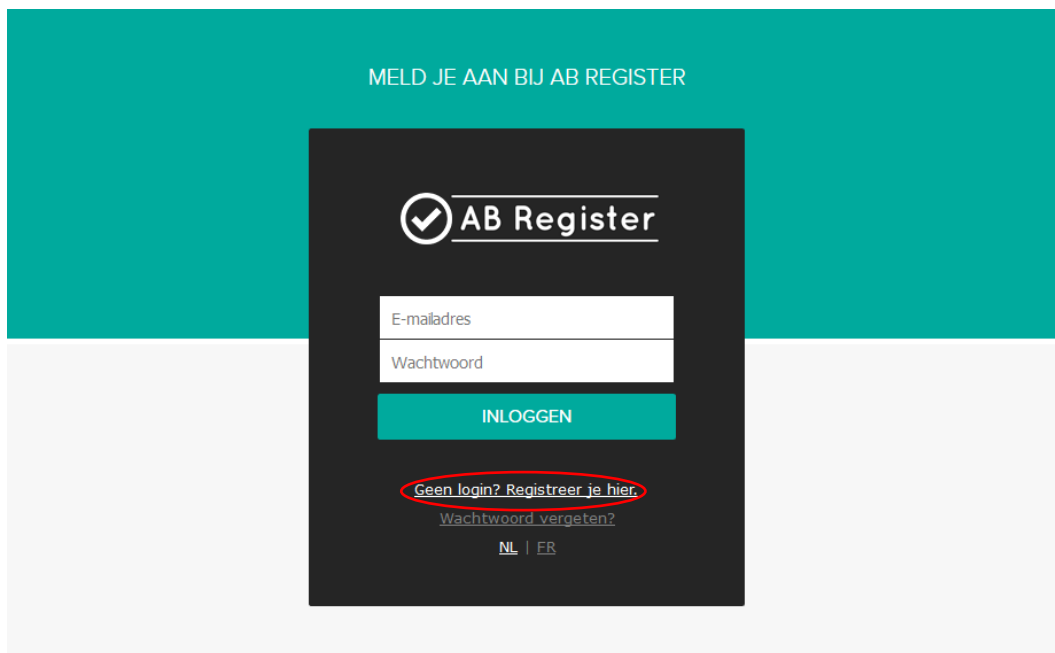
2. Surf naar de website [www.abregister.be](http://www.abregister.be) en druk in het vak 'Ik ben verschaffer' op 'Bekijk meer'.




3. Klik vervolgens op 'Aanmelden als nieuwe verschaffer'.



4. Druk op de knop 'Geen login? Registreer je hier.'



MELD JE AAN BIJ AB REGISTER

 AB Register

E-mailadres

Wachtwoord


INLOGGEN

[Geen login? Registreer je hier.](#)

[Wachtwoord vergeten?](#)

NL | FR

5. Vul de gegevens aan, kies een paswoord en druk op de knop 'registreer'.

 **AB Register**

### Registreer je praktijk/firma

Type

Dierenartsenpraktijk

BTW-nummer **BE**

Depotnummer

Adres

Telefoon

Fax  (Optioneel)

### Registreer jezelf als verantwoordelijke

Ordnummer

Sanitel nummer

Naam

Voornaam

GSM  (Optioneel)

### Inloggegevens dierenartsenpraktijk

E-mailadres

Wachtwoord

Herhaal wachtwoord

of [Login](#)

6. Vergewis u goed van het e-mailadres dat wordt opgegeven. Dit wordt gezien als gebruikersnaam en wordt ook gebruikt voor verdere correspondentie.

7. Daarnaast moet ook het Sanitelnummer van de verantwoordelijke dierenarts correct worden ingevuld.
8. Per e-mail ontvangt u een standaardovereenkomst tussen AB Register vzw en de verschaffer. Neem deze overeenkomst grondig door en stuur ze binnen de 5 werkdagen ondertekend terug naar het secretariaat van AB Register vzw. Dit kan zowel per post, fax of mail.
9. Bij ontvangst verleent AB Register vzw u toegang tot het 'AB Register' en worden de logingegevens geactiveerd.
10. U ontvangt een e-mail ter bevestiging van de activatie van uw logingegevens. Per mail ontvangt u eveneens een tegengetekend exemplaar van de standaardovereenkomst.

Voor apothekers en mengvoederfabrikanten stopt de aanmeldprocedure hier. Op niveau van de DAP dienen, indien van toepassing, de individuele dierenartsen nog aangemeld te worden vooraleer men van start kan gaan.

## 2.2 Individueel aanmelden dierenartsen

Nadat AB Register vzw de logingegevens heeft geactiveerd, ontvangt u een mail en kunt u inloggen in het 'AB Register'. De gegevens van de individuele dierenartsen dienen nog toegevoegd te worden vooraleer u registraties kunt ingeven.

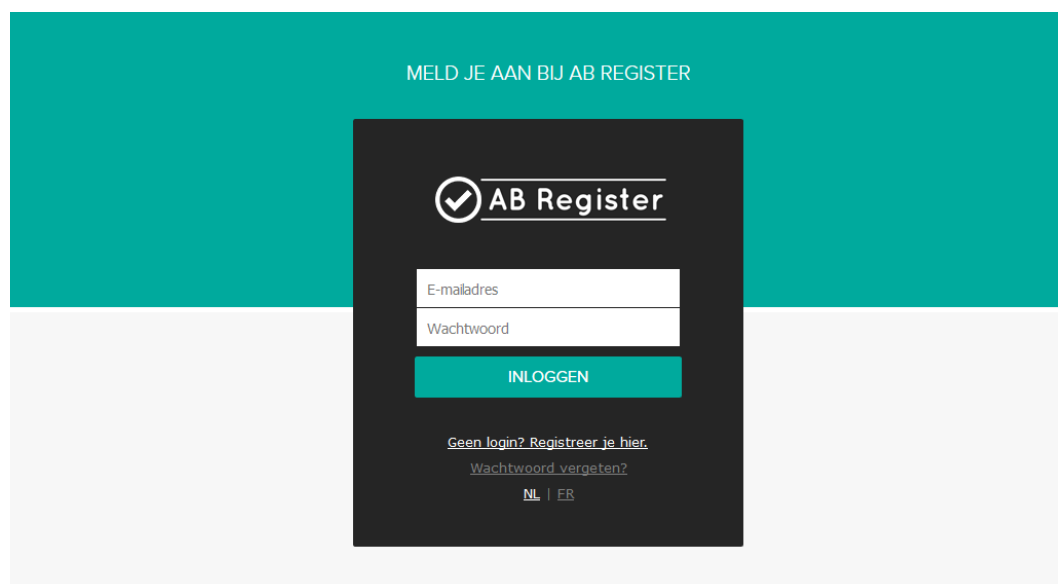
11. Klik op de knop 'inloggen' rechts boven.

The screenshot shows the AB Register website interface. The top navigation bar includes a logo and links for Home, Verschaffer, Broeier, Producent, Nieuws, Over ons, and Contact. The 'Inloggen' button is highlighted with a red circle. The main content area features a large heading 'Welkom op de website van AB Register' and a sub-heading: 'Met AB Register wil AB Register vzw het antibioticagebruik binnen de veehouderij in kaart brengen met het oog op een oordeelkundig en duurzaam antibioticabeleid.' Below this is a 'Meer weten' button. The bottom section consists of three teal-colored boxes, each with an icon and a heading: 'Ik ben verschaffer' (with a stethoscope icon), 'Ik ben broeier' (with a piglet icon), and 'Ik ben producent' (with pig, chicken, and cow icons). Each box contains a brief description of the user type and a 'Bekijk meer' button.

12. Vervolgens komt u op de pagina 'Keuze om in te loggen', selecteer hier op de uiterst linkse knop 'Login Verschaffer' om toegang te krijgen tot het verschaffers portaal.

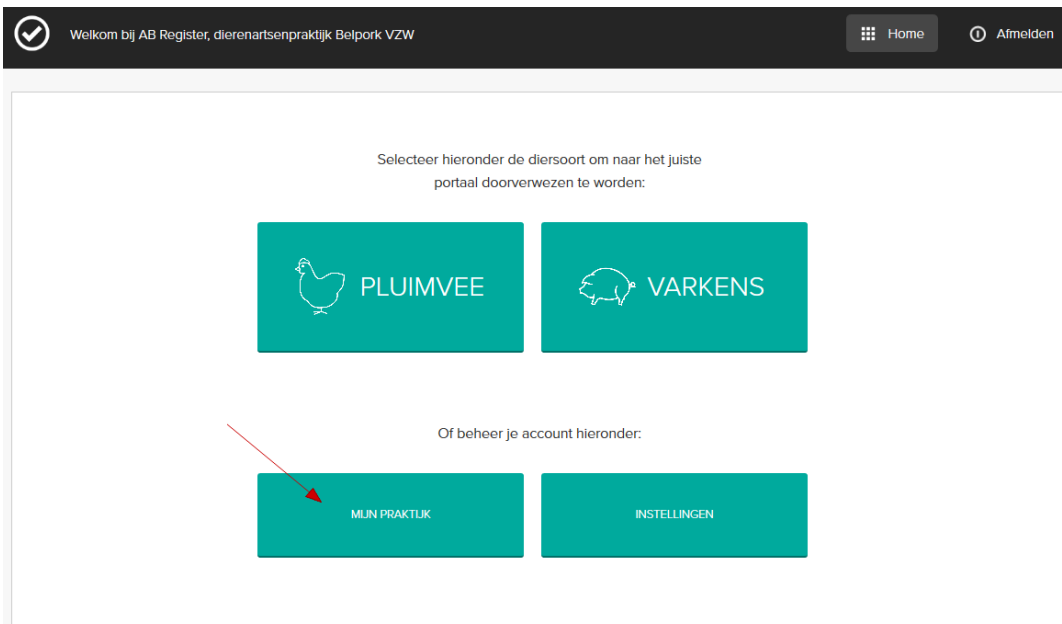


13. Vul uw gebruikersnaam (e-mailadres) en paswoord in om toegang te krijgen tot het verschafferportaal.

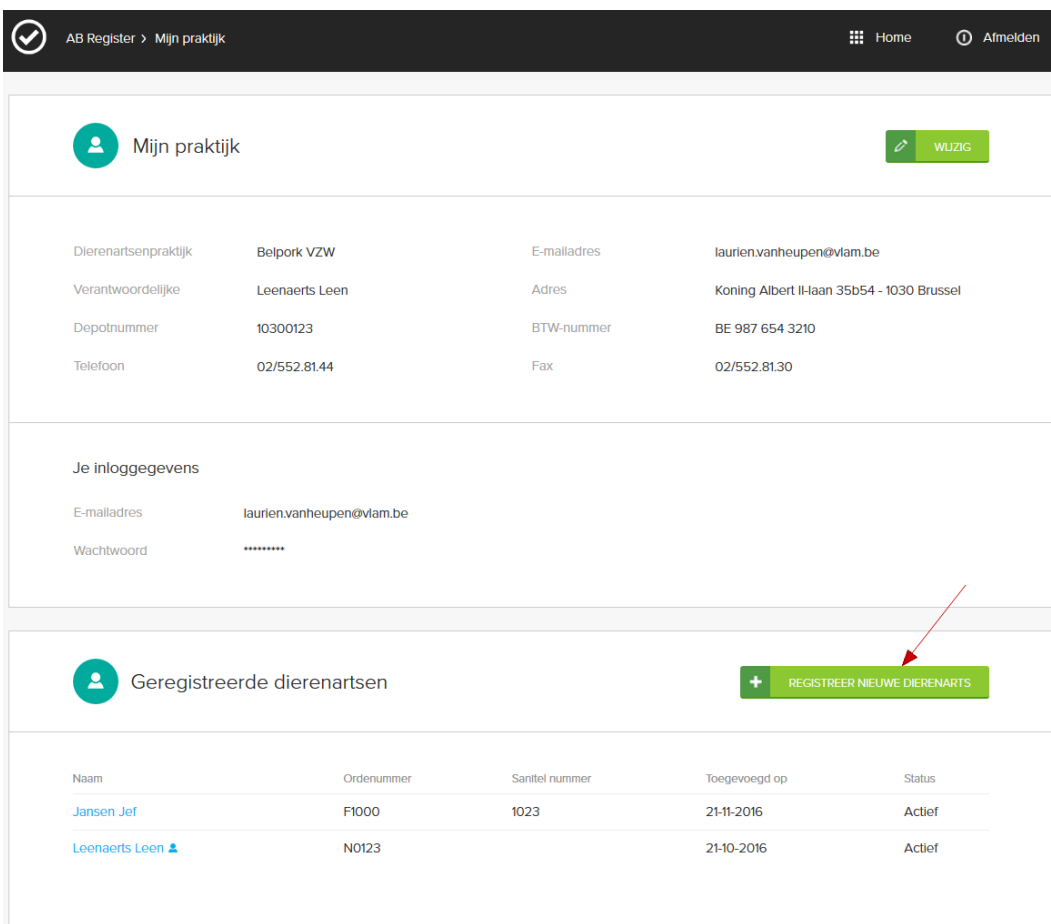


14. Druk op de homepagina op de knop 'Mijn Praktijk'.





### 15. Druk op de knop 'Registreer nieuwe dierenarts'.



### 16. Vul de gegevens van de dierenarts in. Herhaal dit voor alle dierenartsen die tot uw praktijk behoren. Kijk er op toe dat bij elke dierenarts het juiste Sanitelnummer wordt ingevuld! Indien dit Sanitelnummer niet correct is ingevuld, kan er geen koppeling gemaakt worden met Sanitel-Med.

AB Register > Mijn praktijk Home Afmelden

< Terug naar 'Mijn praktijk'

**Registreer nieuwe dierenarts**

Ordernummer: F [dropdown] [input field]

Sanitel nummer: [input field]

Voornaam: [input field]

Naam: [input field]

E-mailadres: [input field]

Telefoon: [input field] (Optioneel)

Status: Actief [dropdown]

**BEWAAR** of [Annuleer](#)

17. De status van de dierenarts staat standaard op 'actief'. Indien een dierenarts niet meer werkzaam is binnen de praktijk, kunt u hem de status 'non-actief' geven. Hiervoor klikt u de desbetreffende dierenarts aan in de lijst, drukt u op 'Wijzig' en past dan de status aan.

**Wijzig dierenarts Jef Jansen**

Ordernummer: F [dropdown] 1000 [input field]

Sanitel nummer: 1023 [input field]

Voornaam: Jef [input field]

Naam: Jansen [input field]

E-mailadres: laurien.vanheupen@viam.be [input field]

Telefoon: [input field] (Optioneel)

Status: Actief [dropdown] ↗

**BEWAAR** of [Annuleer](#)

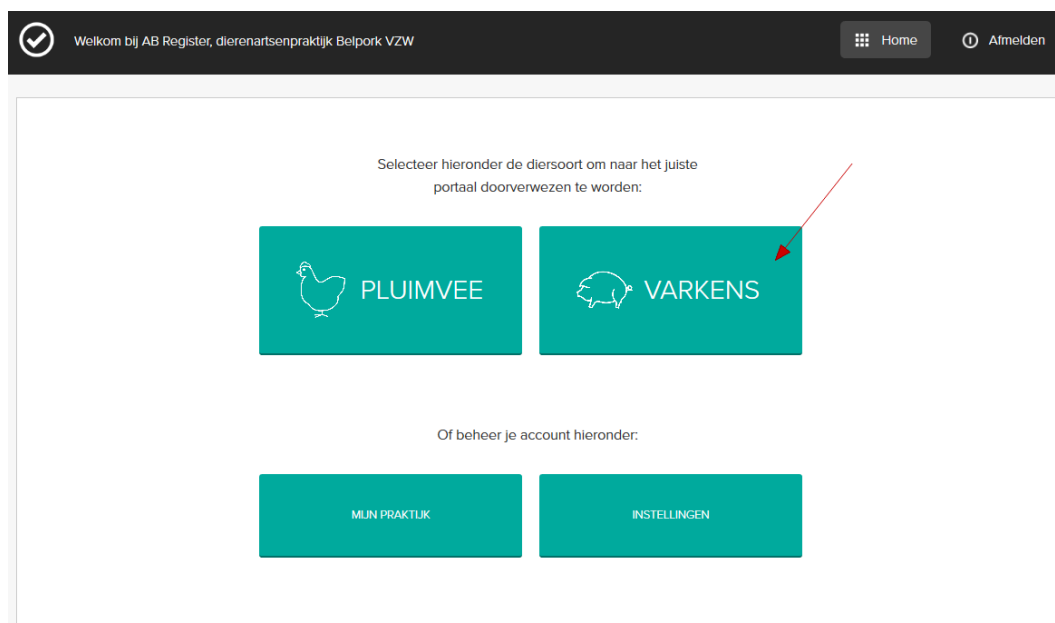
**Let wel!** Wanneer men de individuele dierenartsen niet beheert, kunnen de antibiotica niet correct worden geregistreerd. Registraties worden enkel aanvaard indien de betrokken dierenarts de status 'actief' heeft. Het is daarom van essentieel belang dat de verantwoordelijke deze lijst steeds up-to-date houdt.

Indien de producent gebruik wenst te maken van de module 'Niet-AB Register deelnemer' dient u ook als verschaffer zich te registreren in AB Register. Producenten die niet over een erkenning beschikken bij één van de deelnemende kwaliteitssystemen en niet op vrijwillige basis aansluiten bij AB Register maar wel de

mogelijkheid wensen te geven aan hun apotheker en of mengvoederfirma om de voorschriften voor gemedicineerd voer te registreren in AB Register kunnen gebruik maken van de module 'niet-AB Register deelnemer'. De mengvoederfirma of apotheker heeft geen rol in Sanitel-Med om de registraties te kunnen doorsturen naar Sanitel-Med wordt er gebruik gemaakt van het Sanitelnummer van de voorschrijvende dierenarts.

### 3. Functionaliteiten

---



Wanneer u aanmeldt in het verschaffersportaal komt u terecht op de 'Homepagina'. Via deze startpagina kan u doorklikken op de diersoort waarvan u de gegevens wil raadplegen. Onderaan vindt u tevens twee knoppen om verder te gaan naar de gegevens van uw bedrijf, nl. 'Mijn Praktijk' en de 'Instellingen'. Als u enkel varkenshouders als klant hebt, zal u enkel een Varkens knop te zien krijgen. Als u ook pluimveehouders als klant hebt, ziet u ook de Pluimvee knop op de 'Homepagina'. Als u doorklikt op de Varkens knop, ziet u volgende functionaliteiten:

**Mijn voorschriften:** Enkel van toepassing voor DAP's. Overzicht van alle registraties, ingebracht door MVF of APO waarbij één van de dierenartsen van de DAP de voorschrijver is.

**Mijn producenten:** Overzicht van de producenten waarvoor uw praktijk/firma een volmacht heeft.

**Mijn rapporten:** Overzicht van alle bedrijfsrapporten van de producenten waarvoor uw praktijk/firma een volmacht heeft.

**Medicijnenlijst:** Overzicht van alle medicijnen.

**Mijn registraties:** Overzicht van alle registraties ingegeven door uw praktijk/firma. U kan ze raadplegen, controleren en eventuele fouten verbeteren.

**Overzicht:** Weergave van de nieuwe bedrijfsrapporten en van de meest recente registraties die werden ingegeven door uw praktijk/firma.

The screenshot shows the AB Register portal with a navigation bar containing: Overzicht, Mijn registraties, Mijn voorschriften, Mijn producenten, Mijn rapporten, and Medicijnenlijst. Below the navigation bar, there are sections for 'Nieuwe registratie' (with a '+ VOEG REGISTRATIE TOE' button), 'Ongelezen bedrijfsrapporten' (with a search bar), and 'Laatste registraties' (with a table of recent registrations).

Def.	Medicijn	Hoeve.	Productent	Bestagnummer	Dieder	Aflevering
5767-FI	TILMOVET 100 mg/g gran. po 1 kg	1 verp.	Janssens Jan	BE44444444-0201	VV	01-12-2016
5768-FI	SELECTAN 300 mg/ml HIPRA opl. inj. 100 ml	1 verp.	Janssens Jan	BE44444444-0201	VV	30-11-2016

De verschillende functionaliteiten worden verder in deze handleiding gedetailleerd toegelicht.

#### 4. Mijn Registraties

Op verzoek van de producent registreert de verschaffer alle verschaft medicatie per bedrijf. Via het tabblad 'Mijn Registraties' in het verschaffersportaal kunt u alle registraties consulteren die werden ingebracht door uw praktijk/firma. Daarnaast is er voor elke DAP ook de mogelijkheid om na te kijken welke registraties gekoppeld zijn met Sanitel-Med.

De verschaffer houdt bij de registratie in de AB Register databank volgende principes in acht:

- Alle medicatie wordt geregistreerd ten laatste op de 7e van de maand volgend op de verschaffing.
- Na elk kwartaal worden de ingegeven registraties afgesloten. Dit gebeurt op 4 vaste momenten, telkens 15 dagen na het einde van het kwartaal: 15 april, 15 juli, 15 oktober en 15 januari. Eenmaal de data zijn afgesloten, is er geen mogelijkheid meer voor de verschaffer om wijzigingen aan te brengen. Deze data lock points zijn zo bepaald omdat er op die vaste tijdstippen gekoppeld wordt met Sanitel-Med.
- Bij melding van foutieve registraties door de producent wordt de registratie zo snel mogelijk gecorrigeerd door de verschaffer zelf of door contact op te nemen met de helpdesk van het 'AB Register'.
- Terugname van medicatie (= negatieve registratie) wordt niet aanvaard in AB Register omdat dit wettelijk bepaald is en tevens ingaat tegen de goede distributiepraktijken. Wel kan de verschaffer wijzigingen aanbrengen aan zijn registraties via zijn portaal.
- Dierenartsen en apothekers registreren het aantal verschaft verpakkingen,

mengvoederfabrikanten registreren het aantal kg gemedicineerd voormengsel.

- Aandachtspunt: één product kan meerdere keren op de lijst van medicijnen voorkomen met een andere verpakkinghoeveelheid. Zie erop toe dat u steeds de juiste verpakkinghoeveelheid selecteert.

De registratie van de verschaftte medicatie kan op drie manieren, namelijk via het online registratieformulier, via het inlezen van een Excel-formulier of via webservices. De mogelijkheden worden hieronder beschreven.

#### 4.1 Registratie van medicatie via het registratieformulier

De verschaffer kan een registratie online ingegeven via het registratieformulier. Dit formulier werd vooral ontwikkeld voor verschaffers die voor een beperkt aantal producenten en op onregelmatige basis registraties moeten doen.

U dient volgende stappen te doorlopen om een registratie in te geven:

1. Druk op de knop 'Voeg registratie toe'.

The screenshot shows the 'Mijn registraties' page in the AB Register Varkens application. The page has a teal header with navigation options: Overzicht, Mijn registraties (selected), Mijn voorschriften, Mijn producenten, Mijn rapporten, and Medicijnenlijst. Below the header is a search section with fields for Trefwoord, Afllevering van (21-10-2016), Ref., Beslagnummer, and AMCRA kleurcode. A 'ZOEK' button is located below the search fields. A red arrow points to a green button labeled '+ VOEG REGISTRATIE TOE' in the top right corner of the main content area. Below the search section is a table with 10 results found, listing various medications and their details.

Ref.	Medicijn	Hoev.	Producent	Beslagnummer	Doekdier	Afllevering
5748-PI	TILMOVET 100 mg/g gran. po 1 kg	1 verp.	Janssens Jan	BE44444444-0201	VV	25-10-2016
5747-PI	SELECTAN 300 mg/ml HIPRA opl. inj. 100 ml	1 verp.	Janssens Jan	BE44444444-0201	VV	25-10-2016
5746-PI	FLOXADIL 100 mg/ml opl. inj. 100 ml	3 verp.	Janssens Jan	BE44444444-0201	BG	25-10-2016
5745-PI	DUPHAPEN opl. inj. 100 ml	2 verp.	Janssens Jan	BE44444444-0201	BNG	25-10-2016
5744-PI	CYCLOSPRAY 200 ml	2 verp.	Janssens Jan	BE44444444-0201	BNG	25-10-2016
5743-PI	APRALAN 100 gran. po 1 kg	4 verp.	Janssens Jan	BE44444444-0201	BG	25-10-2016
5742-PI	COBACTAN 2,5% opl. inj. 100 ml	1 verp.	Janssens Jan	BE44444444-0201	ZB	25-10-2016
5741-PI	BAYTRIL 0,5% opl. po 100 ml	2 verp.	Janssens Jan	BE44444444-0201	VV	25-10-2016
5740-PI	APRALAN 100 gran. po 1 kg	2 verp.	Janssens Jan	BE44444444-0201	BG	25-10-2016
5739-PI	ALBIPEN LA opl. inj. 200 ml	1 verp.	Janssens Jan	BE44444444-0201	BNG	25-10-2016

## 2. Vul de acht verplichte velden in.

AB Register > Varkens Home Afmelden

Overzicht **Mijn registraties** Mijn voorschriften Mijn producenten Mijn rapporten Medicijnenlijst

< Terug naar 'Mijn registraties'

### Registreer nieuwe behandeling

Aflevering op: 21-11-2016 (dd-mm-jjjj)

Producent: Kies een producent... of [Voeg nieuwe producent toe](#)

Doeldier: Selecteer...

Medicijn: Zoek op naam, cnk-code of cti-ext code...

Afgeleverde hoeveelheid: verpakking(en)

Dierenarts: Leenaerts Leen

Gebruiksindicatie: Selecteer... (Optioneel)

Document type: Selecteer...

Documentnummer:

**BEWAAR** of **BEWAAR & KOPIEER** of [Annuleer](#)

3. Het veld voor het ingeven van 'Gebruiksindicatie' is facultatief. U hoeft dit niet verplicht in te vullen, maar het wordt wel aangeraden.
4. Druk op de knop 'Bewaar' indien u voor deze producent geen registraties meer wenst in te geven.
5. Moet u wel nog een registratie ingeven voor deze producent? Druk dan op de knop 'Bewaar en kopieer'. Via deze knop wordt de datum, de naam van de producent en de naam van de dierenarts gekopieerd en hoeft u deze niet telkens opnieuw in te vullen.

Specifieke toelichting per registratieveld is terug te vinden in Bijlage 1.

Nadat u de registratie hebt bewaard, is ze terug te vinden in het algemeen overzicht van de registraties.

#### 4.2 Registratie van medicatie via Excel

Om de voorgaande procedure te vereenvoudigen, werd een systeem ontwikkeld waarbij meerdere registraties gelijktijdig kunnen worden uitgevoerd. Dit kan met behulp van een Excel-bestand dat bij voorkeur gegenereerd wordt vanuit het boekhoudpakket van de verschaffer. Dit systeem laat bovendien ook toe om registraties aan te passen op basis van referentie nummer (REFERENCE\_NUMBER). Elke wijziging van een registratie wordt gelogd.

Let wel: indien in het boekhoudpakket specifieke codes worden gebruikt om het medicijn, het doeldier of de indicatie te definiëren, kunnen deze codes overgenomen worden in de databank. U doet dit bij voorkeur **VOOR** u registraties ingeeft. Hoe u de codes moet definiëren vindt u terug onder hoofdstuk 3.4 'Mapping'.

Het Excel-bestand wordt opgemaakt conform onderstaand voorbeeld. De databank aanvaardt alle versies van Excel vanaf '97. Oudere versies kunnen niet worden ingelezen.

Specifieke toelichting per registratieveld is te vinden in Bijlage 1.

REFERENCE_NUMBER	DELIVERY_DATE	PROVIDER	STOCK_NUMBER	MEDICINE	AMOUNT	TARGET_ANIMAL	USE	DOCUMENT
20160802004	1/07/2016	N0123	44444444-0201	188702-02	1	SU1	AA	TVD
20160702005	20/07/2016	N5162	44444444-0201	188702-02	2	SU2	ZS	VSP
20160602006	30/09/2016	N0123	44444444-0201	121186-02	4	SU3	SS	VSF
20160502007	30/07/2016	F9000	44444444-0201	121186-02	1	SU4	AA	EVSF

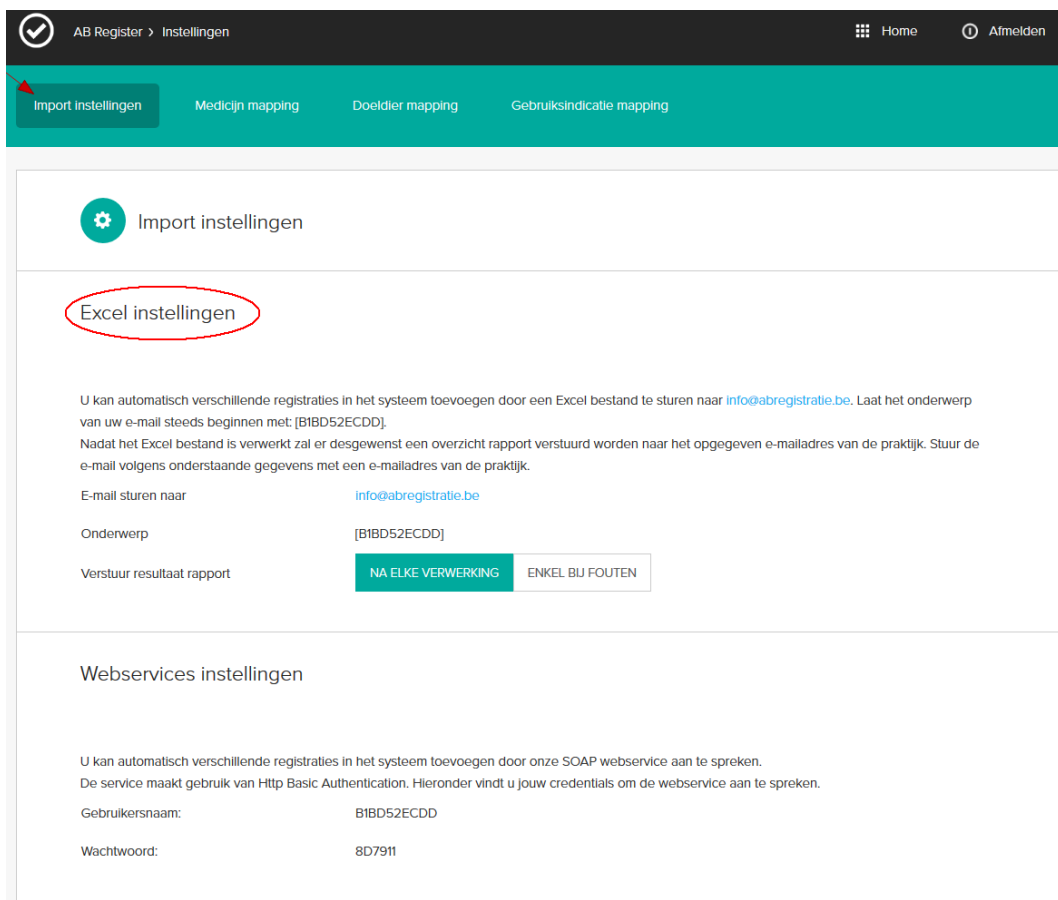
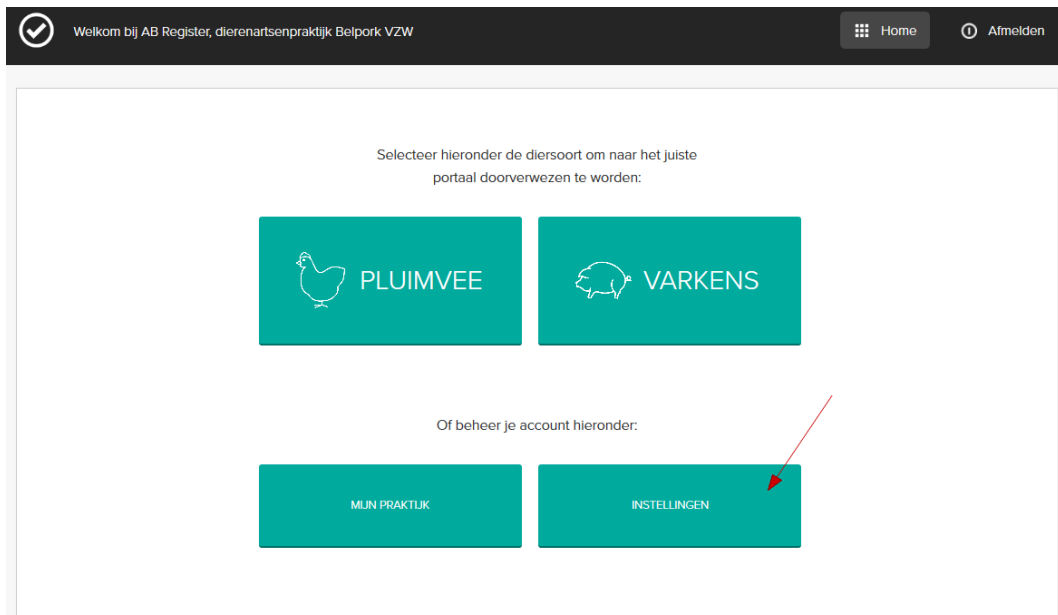
Eens het Excel-bestand is opgemaakt conform de afgesproken basisregels, volgt u volgende stappen:

1. Mail het Excelbestand naar het standaard emailadres met het vooraf gedefinieerd onderwerp. Het onderwerp van de email bestaat uit de code die vanuit het systeem aan de verschaffer werd toegekend. Op deze manier wordt het systeem in staat gesteld om de verschaffer te identificeren. Let op: vergeet de vierkante haken niet bij het onderwerp.

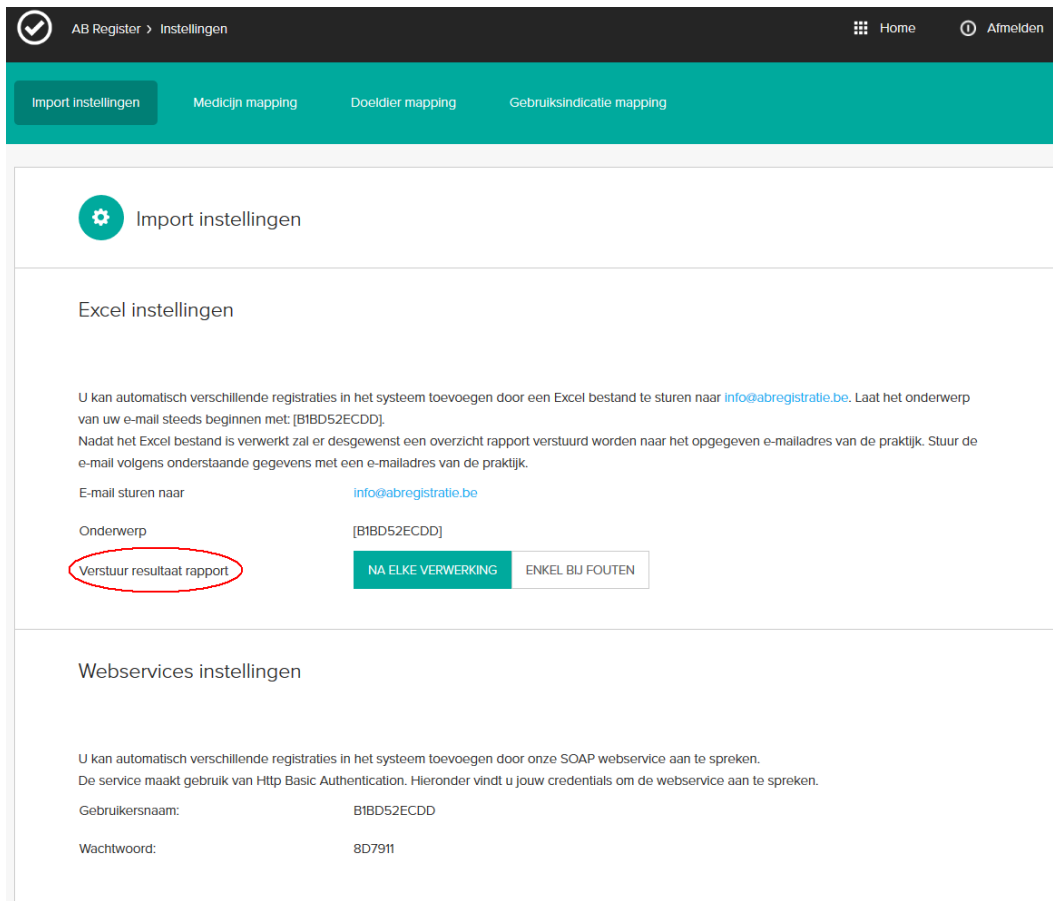
Deze informatie voor de verzending van een Excelbestand vindt u terug via de knop 'Instellingen' op de homepagina en onder het tabblad 'Import instellingen'.



Let op: het opgegeven emailadres 'info@abregistratie.be' wordt enkel gebruikt voor het inlezen van Excelbestanden. Vragen en andere opmerkingen dient u steeds te mailen naar helpdesk@abregister.be



2. Nadat het Excel bestand verwerkt is door AB Register, zal er desgewenst een resultaatrapport verstuurd worden naar het opgegeven e-mailadres van de praktijk/firma. Dit rapport geeft aan of het Excelbestand al dan niet correct werd verwerkt. Men heeft de keuze tussen twee types resultaatrapporten:
  - Ofwel verstuurt het systeem altijd een rapport na het inlezen van een Excel-bestand. Ook als er zich geen fouten hebben voorgedaan bij het inlezen van het bestand.
  - Ofwel verstuurt het systeem enkel een rapport wanneer het bestand niet succesvol kon worden ingelezen en er dus een fout opgetreden is.



AB Register > Instellingen

Home Afmelden

Import instellingen Medicijn mapping Doeldier mapping Gebruiksindicatie mapping

### Import instellingen

#### Excel instellingen

U kan automatisch verschillende registraties in het systeem toevoegen door een Excel bestand te sturen naar [info@abregistratie.be](mailto:info@abregistratie.be). Laat het onderwerp van uw e-mail steeds beginnen met: [BIBD52ECDD].

Nadat het Excel bestand is verwerkt zal er desgewenst een overzicht rapport verstuurd worden naar het opgegeven e-mailadres van de praktijk. Stuur de e-mail volgens onderstaande gegevens met een e-mailadres van de praktijk.

E-mail sturen naar [info@abregistratie.be](mailto:info@abregistratie.be)

Onderwerp [BIBD52ECDD]

Verstuur resultaat rapport  NA ELKE VERWERKING  ENKEL BIJ FOUTEN

#### Webservices instellingen

U kan automatisch verschillende registraties in het systeem toevoegen door onze SOAP webservice aan te spreken. De service maakt gebruik van Http Basic Authentication. Hieronder vindt u jouw credentials om de webservice aan te spreken.

Gebruikersnaam: BIBD52ECDD

Wachtwoord: 8D7911

De verschaffer kan onder 'Instellingen' zijn voorkeur aangeven door via het tabblad 'Importinstellingen' het veld 'Verstuur resultaatrapport' te wijzigen.

Om uw registraties op een efficiënte manier op te volgen, is het aangewezen altijd een rapport te vragen. Dit biedt u eveneens de mogelijkheid om in de opstartfase na te gaan of alle registraties daadwerkelijk werden ingelezen.

3. Controleer steeds goed het resultaatrapport en volg de instructies op bij eventuele foutmeldingen.

Fouten kunnen zich voordoen op niveau van het Excelbestand en op niveau van de registraties in het Excelbestand.

**I. Fouten op niveau van het Excelbestand:**

- Foutieve hoofding of verkeerde versie van Excel: In beide gevallen is het systeem niet in staat om het bestand correct in te lezen. Er zal een resultaatrapport worden verstuurd waaruit blijkt dat het bestand niet kon worden ingelezen.
- Verplichte velden: Wanneer een verplicht veld niet is ingevuld, kan het systeem de registratie niet inlezen. De rij zal overgeslagen worden en er zal een rapport worden verstuurd. De verschaffer kan daarna de verplichte velden aanvullen en het bestand opnieuw versturen. Gegevens die wel al correct werden ingelezen, worden dan genegeerd.

**II. Fouten op niveau van de registraties in het Excelbestand:** hiervoor dient u de instructies op te volgen zoals weergegeven in het resultaatrapport.

Nadat u eventuele fouten heeft gecorrigeerd kan u de ingevoerde registraties raadplegen in het 'AB Register' onder het tabblad 'Registraties'.

**4.3 Registratie van medicatie via webservices**

Er wordt ook de mogelijkheid geboden om via webservices te communiceren met de antibioticadatabank. Dit heeft als voordeel dat de gegevens automatisch worden ingelezen vanuit het boekhoudpakket van de verschaffer. Enkel bij foutmeldingen zal men nog moeten bijsturen. Net zoals bij het gebruik van Excelfiles kunnen hier ook de bedrijfseigen codes worden overgenomen (zie 3.4. 'Mapping').

Het systeem voorziet een soap webservice, voorzien van http Basic Authentication. De credentials zijn voor elke verschaffer uniek en kunnen teruggevonden worden bij 'Instellingen' in het tabblad 'Import instellingen'. Standaard wordt het paswoord gehanteerd dat werd gekozen tijdens de registratieprocedure van de verschaffer.

AB Register > Instellingen Home Afmelden

Import instellingen Medicijn mapping Doeldier mapping Gebruiksindicatie mapping

## Import instellingen

### Excel instellingen

U kan automatisch verschillende registraties in het systeem toevoegen door een Excel bestand te sturen naar [info@abregistratie.be](mailto:info@abregistratie.be). Laat het onderwerp van uw e-mail steeds beginnen met: [B1BD52ECDD].

Nadat het Excel bestand is verwerkt zal er desgewenst een overzicht rapport verstuurd worden naar het opgegeven e-mailadres van de praktijk. Stuur de e-mail volgens onderstaande gegevens met een e-mailadres van de praktijk.

E-mail sturen naar [info@abregistratie.be](mailto:info@abregistratie.be)

Onderwerp [B1BD52ECDD]

Verstuur resultaat rapport NA ELKE VERWERKING ENKEL BIJ FOUTEN

### Webservices instellingen

U kan automatisch verschillende registraties in het systeem toevoegen door onze SOAP webservice aan te spreken. De service maakt gebruik van Http Basic Authentication. Hieronder vindt u jouw credentials om de webservice aan te spreken.

Gebruikersnaam: B1BD52ECDD

Wachtwoord: 8D7911

**Voorbeeld request bij gebruik SOAP service**

**Productie WSDL:** <https://api.abregister.be/verschaffer/v1/RegistrationService.cfc?wsdl>

**Test WSDL:** <https://test-api.abregister.be/verschaffer/v1/RegistrationService.cfc?wsdl>

**Operation:** saveRegistration of updateRegistration

```
<soapenv:Envelope xmlns:xsi="http://www.w3.org/2001/XMLSchema-instance"
  xmlns:xsd="http://www.w3.org/2001/XMLSchema"
  xmlns:soapenv="http://schemas.xmlsoap.org/soap/envelope/" xmlns:v1="http://v1.verschaffer">
```

```
<soapenv:Header/>
```

```
<soapenv:Body>
```

```
<v1:saveRegistration soapenv:encodingStyle="http://schemas.xmlsoap.org/soap/encoding/">
```

```
<registration xsi:type="v1:Registration">
```

```
<amount xsi:type="xsd:string">10</amount>
```

```
<deliveryDate xsi:type="xsd:string">01/11/2016</deliveryDate>
```

```
<documentNumber xsi:type="xsd:string">11111E111111</documentNumber>
```

```
<documentType xsi:type="xsd:string">EVSF</documentType>
```

```
<medicine xsi:type="xsd:string">455345</medicine>
```

```
<provider xsi:type="xsd:string">F1111</provider>
```

```
<referenceNumber xsi:type="xsd:string">2016-00001</referenceNumber>
```

```
<stockNumber xsi:type="xsd:string">BE11111111-0201</stockNumber>
```

```
<targetAnimal xsi:type="xsd:string">SU1</targetAnimal>
```

```
<use xsi:type="xsd:string">AA</use>
```

```
</registration>
```

```
</v1:saveRegistration>
```

```
</soapenv:Body>
```

</soapenv:Envelope>

In elke webservice request kan 1 registratie verstuurd worden. Voor het aanmaken van een nieuwe registratie moet de operation *'saveRegistration'* worden opgeroepen. De webservice laat bovendien ook toe om registraties te wijzigen met de *'updateRegistration'* operation. De aan te passen registratie wordt herkend op basis van referentie nummer (referenceNumber). Elke wijziging van een registratie wordt gelogd.

Wanneer het systeem de registratie succesvol heeft kunnen verwerken, wordt een boodschap met response code 200 teruggestuurd.

Wanneer er een fout optreedt, zal een foutboodschap teruggestuurd worden met response code 400.

#### 4.4 Wijzigen van registratie

Eens een registratie werd ingelezen in het systeem beschikt de verschaffer over de mogelijkheid om de registratie manueel te wijzigen via de webapplicatie. Elk element van de registratie kan gewijzigd worden.

U dient volgende stappen te doorlopen om een registratie te wijzigen:

1. Ga naar 'Mijn Registraties'
2. Klik op het referentienummer van de registratie. De registratie wordt geopend.

AB Register > Varkens Home Afmelden

Overzicht **Mijn registraties** Mijn voorschriften Mijn producenten Mijn rapporten Medicijnenlijst

### Mijn registraties + VOEG REGISTRATIE TOE

Trefwoord:  Ref.:

Aflevering van: 21-10-2016 tot:

Producent:  Beslagnummer:

AMCRA kleurcode:

ZOEK

10 resultaten gevonden

Ref.	Medicijn	Hoev.	Producent	Beslagnummer	Doeldier	Allevering
5748-PI	TILMOVET 100 mg/g gran. po 1 kg	1 verp.	Janssens Jan	BE44444444-0201	VV	25-10-2016
5747-PI	SELECTAN 300 mg/ml HIPRA opl. inj. 100 ml	1 verp.	Janssens Jan	BE44444444-0201	VV	25-10-2016
5746-PI	FLOXADIL 100 mg/ml opl. inj. 100 ml	3 verp.	Janssens Jan	BE44444444-0201	BG	25-10-2016
5745-PI	DUPHAPEN opl. inj. 100 ml	2 verp.	Janssens Jan	BE44444444-0201	BNG	25-10-2016
5744-PI	CYCLOSPRAY 200 ml	2 verp.	Janssens Jan	BE44444444-0201	BNG	25-10-2016
5743-PI	APRALAN 100 gran. po 1 kg	4 verp.	Janssens Jan	BE44444444-0201	BG	25-10-2016
5742-PI	COBACTAN 2,5% opl. inj. 100 ml	1 verp.	Janssens Jan	BE44444444-0201	ZB	25-10-2016
5741-PI	BAYTRIL 0,5% opl. po 100 ml	2 verp.	Janssens Jan	BE44444444-0201	VV	25-10-2016
5740-PI	APRALAN 100 gran. po 1 kg	2 verp.	Janssens Jan	BE44444444-0201	BG	25-10-2016
5739-PI	ALBIPEN LA opl. inj. 200 ml	1 verp.	Janssens Jan	BE44444444-0201	BNG	25-10-2016

3. Druk op de knop 'Wijzig'.

AB Register > Varkens Home Afmelden

Overzicht **Mijn registraties** Mijn voorschriften Mijn producenten Mijn rapporten Medicijnenlijst

< Terug naar 'Mijn registraties'

### Detail registratie (ref. 5748-P1) WIJZIG

Producent	Janssens Jan (BE44444444-0201)
Aflevering op	25-10-2016
Doeldier	Vleesvarkens
Type medicijn	<span style="color: orange;">●</span> TILMOVET 100 mg/g gran. po 1 kg (cti-ext. 345886-02)
Afgeleverde hoeveelheid	1 verpakking(en)
Dierenarts	Leen Leenaerts (N0123)
Gebruiksindicatie	Spijverteringsstoornissen
Document type	Voorschrift
Documentnummer	0 0123 799799



## 4. Wijzig alle velden die u wilt aanpassen en bewaar.

AB Register > Varkens

Home Afmelden

Overzicht Mijn registraties Mijn voorschriften Mijn producenten Mijn rapporten Medicijnenlijst

Terug naar 'Detail registratie'

Registratie (ref. 5748-P1) > Wijzig

Aflevering op: 25-10-2016 (dd-mm-ijij)

Producent: Janssens Jan - BE44444444-0201 of [Voeg nieuwe producent toe](#)

Doeldier: Vleesvarkens

Medicijn: TILMOVET 100 mg/g gran. po 1 kg (2648921)

Afgeleverde hoeveelheid: 1 verpakking(en)

Dierenarts: Leenaerts Leen

Gebruiksindicatie: Spijsverteringsstoornissen (Optioneel)

Document type: Voorschrift

Documentnummer: 00123799799

## 5. De registratie werd gewijzigd.

#### 4.5 Koppeling van registraties en voorschriften met Sanitel-Med

Elke 15e van de maand volgend op een kwartaal worden alle registraties van het voorgaande kwartaal gekoppeld met Sanitel-Med. Deze registraties worden doorgegeven aan de hand van de verschaffende of voorschrijvende dierenarts.

Elke DAP zal voor zijn dierenartsen elk kwartaal een resultaatrapport krijgen per mail over alle registraties die voor het voorgaande kwartaal zijn gekoppeld met Sanitel-Med.

Ook in het verschaffersportaal van de DAP kan de status van de koppeling opgevolgd worden:

1. Voor elke registratie kan opgevolgd worden of de registratie reeds gekoppeld is met Sanitel-Med, wanneer deze koppeling is gebeurd en welke 'Sanitel referentienummer' de registratie heeft gekregen bij koppeling.

The screenshot shows the 'Detail registratie' page in the AB Register Varkens portal. The page title is 'Detail registratie (ref. 91234-P1) > Wijzigingshistoriek'. Below the title, there is a section titled 'Historiek' with the following entries:

- Op 22 maart 2017 door [Automatische Sanitel-MED koppeling] om 16:43
 

Sanitel-MED 'Document ID'	>	6587
Sanitel-MED 'Melding ID'	>	1396523558
Sanitel-Med status	>	Verzonden
- Op 16 februari 2017 door Jan Janssens om 16:53
 

Aflevering op	29-12-2016	>	14-12-2016
Document type		>	Toedienings- en verschaffingsdocument
Documentnummer		>	201653241

2. Indien een registratie wordt tegengehouden bij de koppeling, wordt deze gemarkeerd met een uitroepteken. Als er dan in het detail van de registratie wordt geklikt, zal hier zichtbaar zijn waarom deze registratie wordt tegengehouden. In het detail zal het mogelijk zijn om de registratie aan te passen zodat ze toch later gekoppeld kan worden met Sanitel-Med. Heel belangrijk hierbij is dat ALLE registraties die bij één documentnummer horen, aangepast moeten worden voordat er gekoppeld kan worden met Sanitel-Med. Bv. voor één toedienings- en verschaffingsdocument met 3 registraties, zal er pas gekoppeld worden met Sanitel-Med als alle drie de registraties correct zijn aangepast.

AB Register > Varkens
Home Afmelden

Overzicht Mijn registraties Mijn voorschriften Mijn producenten Mijn rapporten Medicijnenlijst

## Mijn registraties

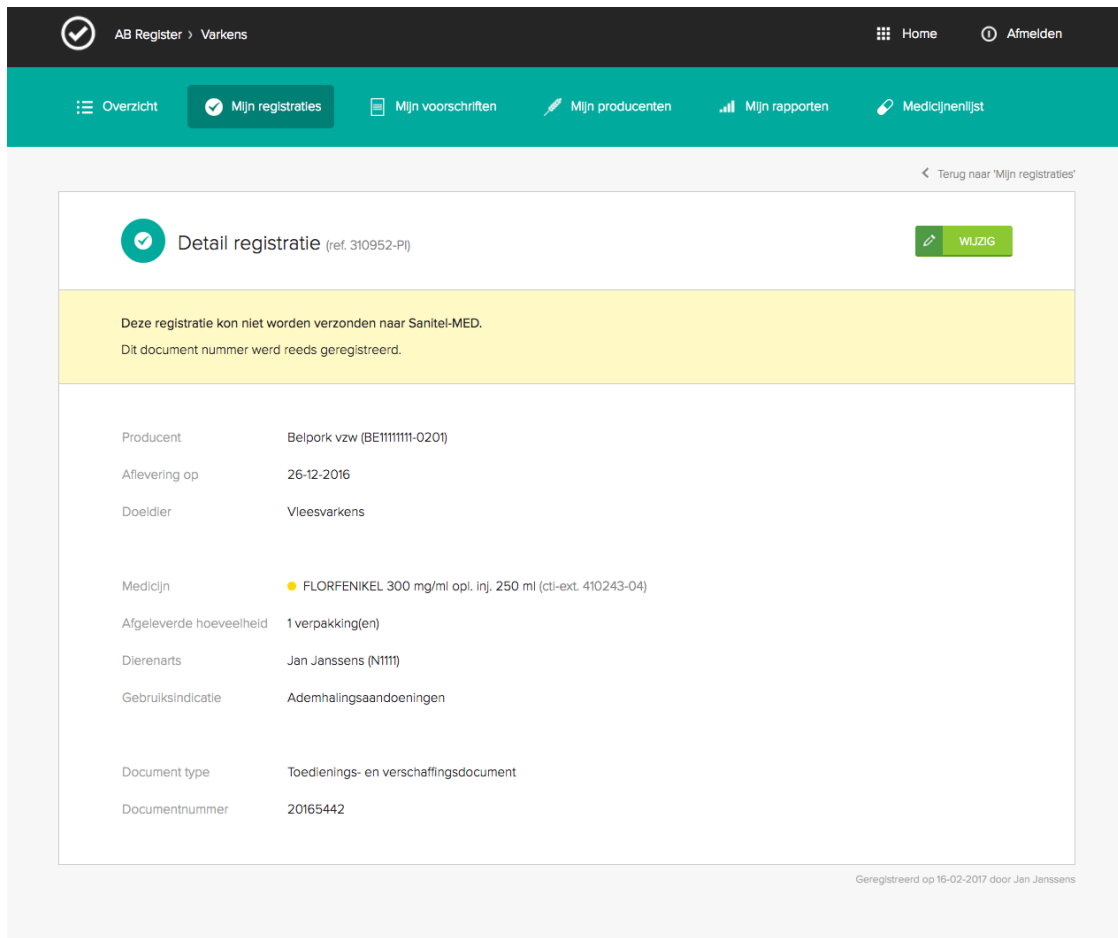
+ VOEG REGISTRATIE TOE

<p>Trefwoord: <input type="text"/></p> <p>Aflevering van: <input type="text"/> tot: <input type="text"/></p> <p>Producent: <input type="text"/></p> <p>Medicijn: <input type="text" value="Zoek op naam, cnk-code of cti-ext code..."/></p> <p>Sanitel Document: <input type="text"/></p>	<p>Ref.: <input type="text"/></p> <p>Beslagnummer: <input type="text"/></p> <p>AMCRA kleurcode: <input type="text" value="Selecteer..."/></p> <p>Sanitel Status: <input type="text" value="Alle"/></p> <p>Sanitel Melding: <input type="text"/></p>
---	---

ZOEK

10 resultaten gevonden

Ref.	Medicijn	Hoev.	Producent	Beslagnummer	Doeldier	Aflevering
<a href="#">3769-PI</a>	<span style="color: orange;">●</span> DRAXXIN 25 mg/ml opl. inj. 100 ml	2 verpakking(en)	Belpork vzw	BE1111111-0201	VV	26-12-2016
<a href="#">3761-PI</a>	<span style="color: orange;">●</span> DRAXXIN 25 mg/ml opl. inj. 100 ml	4 verpakking(en)	Belpork vzw	BE1111111		<div style="border: 1px solid red; padding: 2px; font-size: 0.8em; color: red; background-color: white;"> <b>Deze registratie kon niet worden verzonden naar Sanitel-MED.</b>            Dit document nummer werd reeds geregistreerd         </div>
<a href="#">3778-PI</a>	<span style="color: orange;">●</span> DRAXXIN 25 mg/ml opl. inj. 100 ml	1 verpakking(en)	Belpork vzw	BE1111111-0201	VV	09-12-2016 <span style="color: red;">!</span>
<a href="#">3744-PI</a>	<span style="color: orange;">●</span> DRAXXIN 25 mg/ml opl. inj. 100 ml	1 verpakking(en)	Belpork vzw	BE1111111-0201	VV	05-12-2016 <span style="color: green;">✓</span>
<a href="#">3733-PI</a>	<span style="color: orange;">●</span> DRAXXIN 25 mg/ml opl. inj. 100 ml	1 verpakking(en)	Belpork vzw	BE1111111-0201	VV	01-12-2016 <span style="color: red;">!</span>



AB Register > Varkens

Home Afmelden

Overzicht **Mijn registraties** Mijn voorschriften Mijn producenten Mijn rapporten Medicijnenlijst

Terug naar 'Mijn registraties'

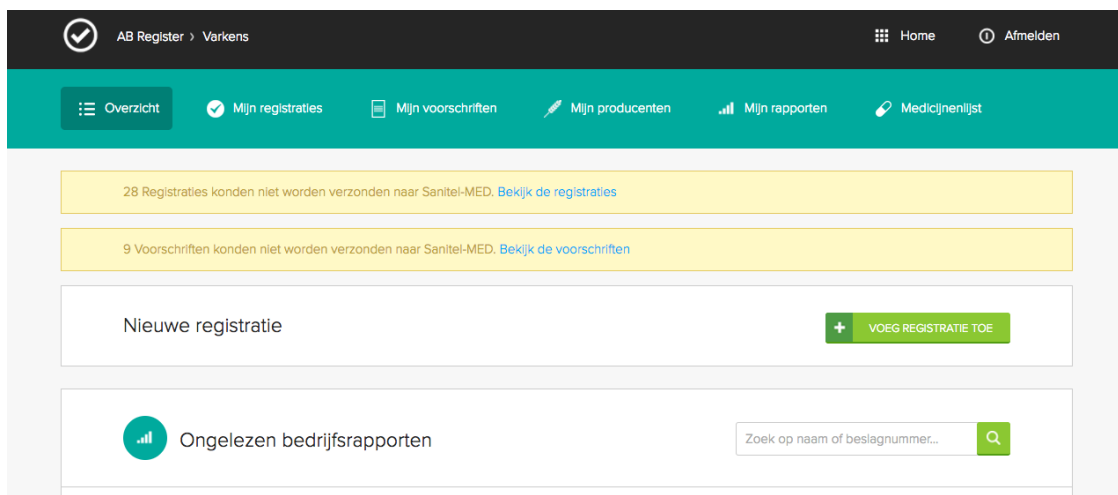
**Detail registratie** (ref. 310952-PI) **WIJZIG**

Deze registratie kon niet worden verzonden naar Sanitel-MED.  
Dit document nummer werd reeds geregistreerd.

Producent	Belpork vzw (BE1111111-0201)
Aflevering op	26-12-2016
Doeldier	Vleesvarkens
Medicijn	● FLORFENIKEL 300 mg/ml opl. inj. 250 ml (cti-ext. 410243-04)
Afgeleverde hoeveelheid	1 verpakking(en)
Dierenarts	Jan Janssens (N1111)
Gebruiksindicatie	Ademhalingsaandoeningen
Document type	Toedienings- en verschaaffingsdocument
Documentnummer	20165442

Geregistreerd op 16-02-2017 door Jan Janssens

3. Op de startpagina van het verschaffersportaal van elke DAP wordt er een overzicht geboden van alle registraties die niet gekoppeld zijn kunnen worden met Sanitel-Med bij het voorafgaande data lock point.



AB Register > Varkens

Home Afmelden

Overzicht **Mijn registraties** Mijn voorschriften Mijn producenten Mijn rapporten Medicijnenlijst

28 Registraties konden niet worden verzonden naar Sanitel-MED. [Bekijk de registraties](#)

9 Voorschriften konden niet worden verzonden naar Sanitel-MED. [Bekijk de voorschriften](#)

Nieuwe registratie **VOEG REGISTRATIE TOE**

Ongelezen bedrijfsrapporten Zoek op naam of besagnummer... **Q**

Aangezien de MVF en APO geen rol hebben in Sanitel-Med, zal de feedback van de koppeling niet te zien zijn in hun portaal.

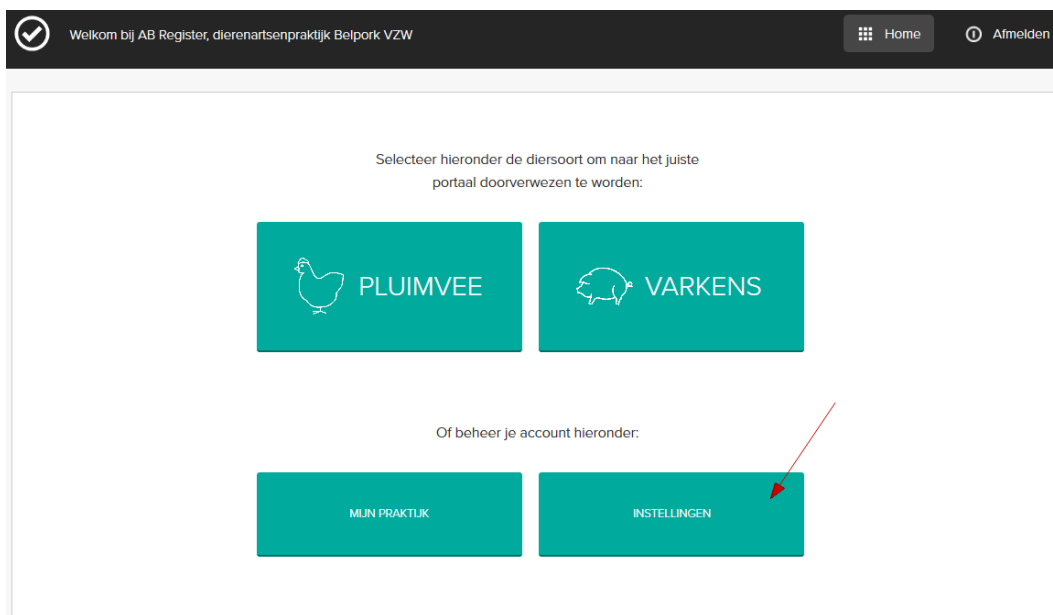
## 5. Mapping

Indien men ervoor kiest om via Excel-bestanden of webservices te communiceren, doet men dit bij voorkeur op basis van de gegevens uit het boekhoudpakket van de verschaffer. Hier kunnen echter andere codes gehanteerd worden dan diegenen die worden voorgesteld om de medicatie, het doeldier en de gebruiksindicatie te definiëren. De lijst met voorgestelde codes voor de medicijnen is terug te vinden op de website [www.abregister.be](http://www.abregister.be) en in het verschaffersportaal onder 'Medicijnlijst'. De voorgestelde codes voor 'doeldier' en 'gebruiksindicatie' zijn terug te vinden in Bijlage 1.

De antibioticadatabank voorziet een mogelijkheid om de reeds bestaande codes uit het boekhoudpakket van de verschaffer over te nemen via 'mapping'. Dat wil zeggen dat de specifieke codes die worden gehanteerd, éénmalig in het systeem worden gekoppeld met de betreffende medicatie, doeldier of de gebruiksindicatie.

De mapping wordt bij voorkeur ingesteld **VOOR** het inlezen van een Excel-bestand of het ontwikkelen van webservices. De mappings kunnen worden ingesteld via de knop 'Instellingen' op de Homepagina.

Per code die gehanteerd wordt in het eigen boekhoudpakket, kan een medicijn, doeldier of gebruiksindicatie gekoppeld worden. Vóór het inlezen van een Excel-bestand of ontwikkelen van webservices, klikt u op de knop 'Voeg mapping toe'. Hieronder ziet u een voorbeeld van het toevoegen van een medicijn mapping. Hetzelfde principe geldt voor het toevoegen van een doeldier mapping en een gebruiksindicatie mapping. Mappings kunnen ook verwijderd worden door te klikken op het kruisje achter elke mapping.



The top screenshot shows the 'Medicijn mapping' page in the AB Register. The navigation bar includes 'Import instellingen', 'Medicijn mapping' (highlighted with a red circle), 'Doeldier mapping', and 'Gebruiksindicatie mapping'. A green button '+ VOEG MAPPING TOE' is visible in the top right. Below the header, there is a filter for 'Diersoort' set to 'Alle'. A table shows one result found:

Medicijn code	Medicijn	Diersoort	Verwijder
833574	DUPHAPEN opl. inj. 100 ml	Varkens	

The bottom screenshot shows the 'Voeg nieuwe medicijn code toe' form. It includes a back arrow labeled 'Terug naar 'Medicijn mapping''. The form fields are:

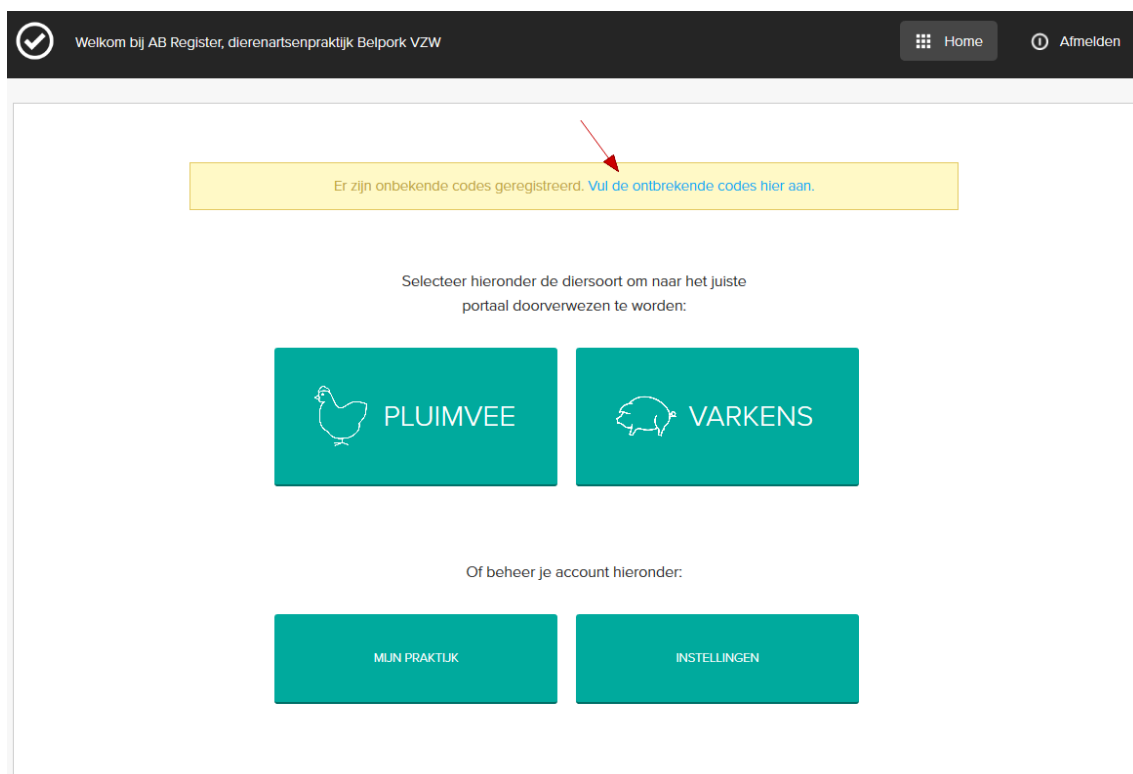
- Medicijn code:
- Diersoort:
- Medicijn:

At the bottom of the form, there are buttons for 'BEWAAR' and 'Annuleer'.

Vooraf voor de definiëring van de medicatie is dit een arbeidsintensieve procedure. De verschaffers worden daarom geadviseerd om de cti-ext codes op te nemen in het boekhoudpakket zodat deze automatisch in het systeem kunnen worden gekoppeld aan het betreffende medicijn.

De lijst met cti-ext codes is te raadplegen via de website [www.abregister.be](http://www.abregister.be). Ook is er een mogelijkheid om in het verschaffersportaal via de tab 'Medicijnlijst' een export te nemen van alle medicijnen. De lijst met codes voor doeldier en gebruiksindicatie is te raadplegen in Bijlage 1.

Indien de mapping niet werd ingesteld vóór het inlezen van een Excel-bestand of het ontwikkelen van webservices, kan dit nog steeds nadien worden ingesteld. De verschaffer wordt onmiddellijk na input van de registraties via mail of webservice op de hoogte gehouden. Bij aanmelding in het verschaffersportaal zal hiervan eveneens een melding verschijnen op de homepagina.



De codes die het systeem niet heeft herkend, verschijnen via een pop-up scherm. Hier kunnen de onbekende codes gelinkt worden met de juiste codes in het systeem.

Ook is het mogelijk om codes die niet relevant zijn te negeren via de knop 'Negeer deze code'. Deze codes zullen in de toekomst ook niet meer ingelezen worden.

AB Register > Instellingen
Home Afmelden

**!** Gelieve onbrekende mappings te vervolledigen.

### Onbekende medicijn-codes

Onbekende code	Diersoort	Medicijn	Negeer
1	Varkens	<input type="text" value="Zoek op naam, cnk-code of cti-ext code..."/>	<a href="#">Negeer deze code</a>
2	Varkens	<input type="text" value="Zoek op naam, cnk-code of cti-ext code..."/>	<a href="#">Negeer deze code</a>

### Onbekende doeldier-codes

Onbekende code	Diersoort	Doeldier	Negeer
<b>Vleesvarkens</b>	Varkens	<input type="text" value="Selecteer doeldier..."/>	<a href="#">Negeer deze code</a>
<b>Kalf</b>	Varkens	<input type="text" value="Selecteer doeldier..."/>	<a href="#">Negeer deze code</a>

### Onbekende gebruiksindicatie-codes

Onbekende code	Diersoort	Gebruiksindicatie	Negeer
<b>Zenuwstoornissen</b>	Varkens	<input type="text" value="Selecteer gebruiksindicatie..."/>	<a href="#">Negeer deze code</a>
<b>Ademhalingsproblemen</b>	Varkens	<input type="text" value="Selecteer gebruiksindicatie..."/>	<a href="#">Negeer deze code</a>

**BEWAAR** of [Negeer alle bovenstaande codes](#)

Van zodra het correcte medicijn, doeldier of gebruiksindicatie werd gekoppeld, zullen de ingelezen registraties vervolledigd worden én zichtbaar worden in het 'AB Register'.

## 6. Mijn voorschriften

Dit tabblad is enkel terug te vinden in het verschaffersportaal van een DAP.

Verschaffingen die door de MVF of APO werden ingegeven in 'AB Register' zijn op voorschrift van een dierenarts. Via het tabblad 'Mijn voorschriften' krijgt de ingelogde DAP een overzicht van alle registraties die werden ingegeven door de MVF of APO op basis van een voorschrift gemaakt door één van de dierenartsen behorende tot de ingelogde DAP.

Een DAP die enkel voorschrijft en nooit zelf verschaft, kan via 'Mijn voorschriften' zijn voorgeschreven registraties consulteren.



AB Register > Varkens Home Afmelden

Overzicht Mijn registraties Mijn voorschriften Mijn producenten Mijn rapporten Medicijnenlijst

### Mijn voorschriften

Trefwoord:  Dierenarts:

Aflevering van:  tot:  Producent:

Verschafter:  AMCRA kleurcode:

ZOEK

2 resultaten gevonden

Ref.	Medicijn	Hoev.	Verschafter	Producent	Beslagnummer	Doeldier	Aflevering
5760-PI	<span style="color: orange;">●</span> PROMYCINE 400 IE/mg premix 25 kg	15 verp.	MVF Varkensvoer vzw	Janssens Jan	BE44444444-0201	BNG	14-11-2016
5759-PI	<span style="color: yellow;">●</span> TUCOPRIM premix 25 kg	5 verp.	MVF Varkensvoer vzw	Janssens Jan	BE44444444-0201	VV	13-11-2016

### Detail voorschrift (ref. 5759-PI)

Producent: Janssens Jan (BE44444444-0201)

Aflevering op: 13-11-2016

Doeldier: Vleesvarkens

Type medicijn: ● TUCOPRIM premix 25 kg (cti-ext. 325035-06)

Afgeleverde hoeveelheid: 5 kg gemedicineerd voormengsel

Dierenarts: Leen Leenaerts (N0123)

Verschafter: MVF Varkensvoer vzw

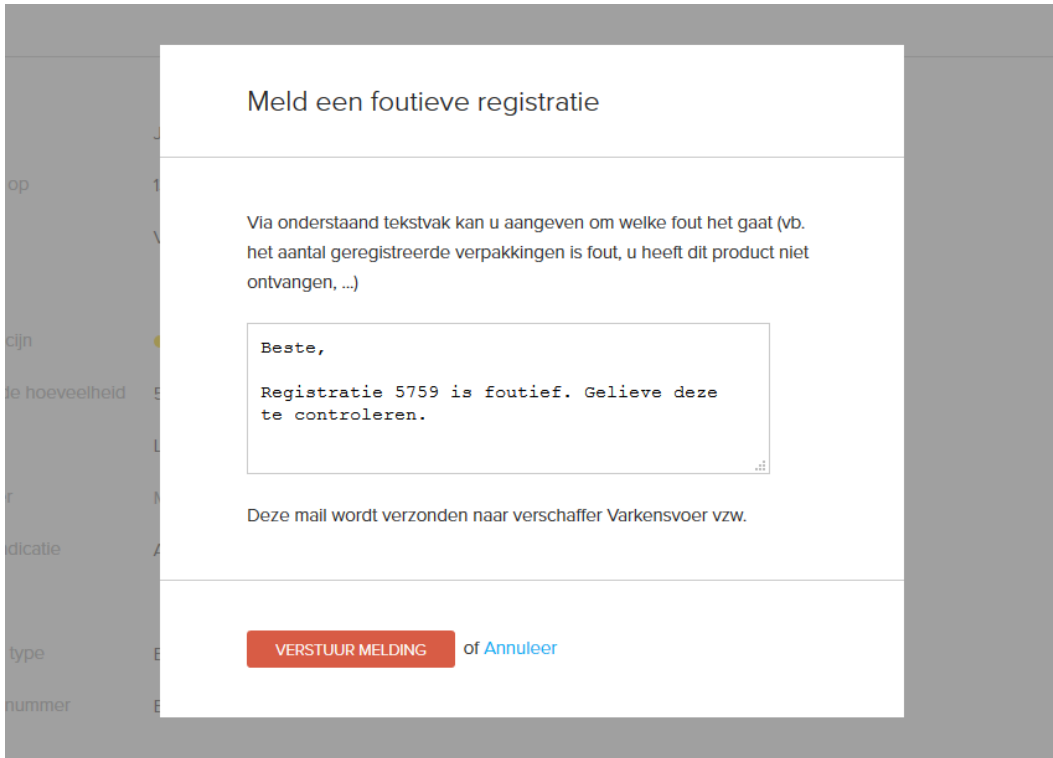
Gebbruiksindicatie: Ademhalingsaandoeningen

Document type: Elektronisch voorschrift gemedicineerd voeder

Documentnummer: E O 0123 321321

Is deze registratie foutief? [Meld het ons.](#)

In het detail van elke registratie kunnen de verschillende registratievelden geconsulteerd worden. Indien u vaststelt dat een registratie niet correct is, kan u dit melden aan de MVF of APO via de knop 'Meld het ons'. U krijgt onderstaand tekstveld te zien waarin u kunt aangeven om welke fout het gaat.



**Meld een foutieve registratie**

Via onderstaand tekstvak kan u aangeven om welke fout het gaat (vb. het aantal geregistreerde verpakkingen is fout, u heeft dit product niet ontvangen, ...)

Beste,  
 Registratie 5759 is foutief. Gelieve deze te controleren.

Deze mail wordt verzonden naar verschaffer Varkensvoer vzw.

**VERSTUUR MELDING** of [Annuleer](#)

Na het melden van uw opmerking zal de verschaffer een e-mail ontvangen waarin hij wordt gevraagd om de fout recht te zetten. U krijgt een kopie van deze e-mail toegestuurd als bevestiging van de verzending, maar hoeft zelf verder niets te doen. Na het melden van de fout, kan u best controleren of de rechtzetting goed werd doorgevoerd.

Zoals reeds vermeld onder 3.3.5 zal in het detail van elk voorschrift ook de status van koppeling met Sanitel-Med bekeken kunnen worden.

## **7. Mijn producenten**

---

Het 'AB Register' biedt via het producentenportaal aan elke producent de mogelijkheid om de verschaffers een volmacht te geven. De DAP waartoe de bedrijfsbegeleidende dierenarts van een producent behoort, krijgt via een automatische volmacht toegekend aan de bedrijfsbegeleidende dierenarts inzage in het dossier van de producent, zijnde de bedrijfsrapporten en alle registraties op het bedrijf. De producent kan daarnaast nog inzage geven in zijn dossier aan andere verschaffer(s) via een verstrekte volmacht.

Belangrijk hierbij is dat een volmacht voor een dierenarts steeds op DAP niveau gegeven wordt. Als een bedrijfsbegeleidende dierenarts automatisch een volmacht krijgt voor een producent, geldt deze volmacht steeds voor de volledige DAP.

Via het tabblad 'Mijn producenten' vindt u het overzicht van uw producenten met automatische volmacht en met verstrekte volmacht.

The screenshot shows the 'AB Register > Varkens' application interface. The top navigation bar includes 'Home' and 'Afmelden'. Below it, a teal bar contains navigation tabs: 'Overzicht', 'Mijn registraties', 'Mijn voorschriften', 'Mijn producenten' (highlighted with a red arrow), 'Mijn rapporten', and 'Medicijnenlijst'. The main content area is divided into two sections. The first section, 'Producenten met automatische volmachten', features a search bar and a table with one entry for 'Janssens Jan'. The second section, 'Producenten met verstrekte volmachten', shows a search bar and the message 'Geen producenten gevonden.'.

Naam	Beslagnummer	Adres	Volmacht sinds
Janssens Jan	BE4444444-0201	Naamstraat 2 - 1030 Brussel	21-11-2016

Als u doorklikt op de naam van de producent krijgt u toegang tot het individueel dossier. U kunt alle registraties nakijken en krijgt ook toegang tot de bedrijfsrapporten van deze producent.

U kan ook alle rapporten raadplegen via de tab 'Mijn Rapporten' (zie 8.).

AB Register > Varkens
Home Afmelden

Overzicht Mijn registraties Mijn voorschriften Mijn producenten Mijn rapporten Medicijnenlijst

[Terug naar 'Mijn producenten'](#)

**Producent Janssens Jan**  
 Beslagnummer: BE44444444-0201  
 Adres: Naamstraat 2 - 1030 Brussel  
 E-mail: [mijnmail@mail.com](mailto:mijnmail@mail.com)

REGISTRATIES
BEDRIJFSRAPPORTEN

Trefwoord:  Ref.:

Aflevering van:  tot:  Beslagnummer:

Producent:  AMCRA kleurcode:

ZOEK

10 resultaten gevonden

Ref.	Medicijn	Hoev.	Praktijk/firma	Doeldier	Aflevering
5748-PI	<span style="color: orange;">●</span> TILMOVET 100 mg/g gran. po 1 kg	1 verp.	DAP Belpork VZW	VV	25-10-2016
5747-PI	<span style="color: yellow;">●</span> SELECTAN 300 mg/ml HIPRA opl. inj. 100 ml	1 verp.	DAP Belpork VZW	VV	25-10-2016
5746-PI	<span style="color: red;">●</span> FLOXADIL 100 mg/ml opl. inj. 100 ml	3 verp.	DAP Belpork VZW	BG	25-10-2016
5745-PI	<span style="color: yellow;">●</span> DUPHAPEN opl. inj. 100 ml	2 verp.	DAP Belpork VZW	BNG	25-10-2016
5744-PI	<span style="color: orange;">●</span> CYCLOSPRAY 200 ml	2 verp.	DAP Belpork VZW	BNG	25-10-2016
5743-PI	<span style="color: orange;">●</span> APRALAN 100 gran. po 1 kg	4 verp.	DAP Belpork VZW	BG	25-10-2016
5742-PI	<span style="color: red;">●</span> COBACTAN 2,5% opl. inj. 100 ml	1 verp.	DAP Belpork VZW	ZB	25-10-2016
5741-PI	<span style="color: red;">●</span> BAYTRIL 0,5% opl. po 100 ml	2 verp.	DAP Belpork VZW	VV	25-10-2016
5740-PI	<span style="color: orange;">●</span> APRALAN 100 gran. po 1 kg	2 verp.	DAP Belpork VZW	BG	25-10-2016
5739-PI	<span style="color: orange;">●</span> ALBIPEN LA opl. inj. 200 ml	1 verp.	DAP Belpork VZW	BNG	25-10-2016

Nieuwe bedrijfsrapporten worden steeds weergegeven in de tab 'Overzicht'. Zo kunt u perfect opvolgen voor welke bedrijven er nieuwe informatie beschikbaar is. Eens u het rapport hebt geopend, verdwijnt het uit de lijst, maar is het uiteraard wel nog steeds beschikbaar via het tabblad 'Mijn producenten' of via 'Mijn rapporten'.

## 8. Mijn rapporten

Het tabblad 'Mijn rapporten' geeft een overzicht van alle rapporten van alle producenten waarvoor u een volmacht heeft. Deze rapporten dienen besproken te worden met de betreffende producent. Via de zoekfunctie kan er gericht gezocht worden naar rapporten van bepaalde producenten, uitgezonden in een bepaalde periode of met een bepaalde rapportstatus. Via de rapportlink wordt er rechtstreeks een pdf-file geopend waar het rapport geraadpleegd kan worden. Per bedrijfsrapport wordt een groene of rode rapportstatus (zie definitielijst in bijlage 2) toegekend. Afhankelijk van het lastenboek waaraan de producent deelneemt, kunnen maatregelen gekoppeld zijn aan een rode status. Meer informatie hierover vindt u in het betreffende lastenboek.

AB Register > Varkens

Home Afmelden

Overzicht Mijn registraties Mijn voorschriften Mijn producenten **Mijn rapporten** Medicijnenlijst

Mijn rapporten

Trefwoord:  Beslagnummer:

Ontvangen van: 01-01-2014 tot:  Rapportstatus: Alle

ZOEK

2 resultaten gevonden

Bedrijfsrapport	Producent	Registratieperiode	Ontvangen op	Rapport status	Actieplan
<a href="#">JR2014_80139398_98139.2014.P1</a>	Janssens Jan (BE44444444-0201)	01-01-2014   31-12-2015	15-12-2014	✓	☑
<a href="#">JR2014_90026842_98139.2014.P1</a>	Janssens Jan (BE44444444-0201)	01-01-2014   31-12-2015	15-12-2014	✓	☑

## 9. Medicijnenlijst

Via de tab 'Medicijnenlijst' kunt u alle medicijnen raadplegen die geregistreerd zijn in 'AB Register'. Er kan ook een Excel export genomen worden van al deze medicijnen.

AB Register > Varkens

Home Afmelden

Overzicht Mijn registraties Mijn voorschriften Mijn producenten Mijn rapporten Medicijnenlijst

Medicijnenlijst

Trefwoord:  AMCRA kleurcode:

Merk:

ZOEK

275 resultaten gevonden

CT-EXT	Medicijn	Verpakking	Merk	CNK-code
188702-02	● ADVOCIN 2,5% opl. inj. 100 ml	Injectieflacon	ZOETIS BELGIUM SA	1374552
281206-01	● AIVLOSIN VARKENS 42,5 mg/g premix 20 kg	Zak	Eco A.H.	9113978
343987-01	● AIVLOSIN VARKENS 625 mg/g gran. oplosb. po 160 g	Zak	Eco A.H.	9113986
343971-01	● AIVLOSIN VARKENS 625 mg/g gran. oplosb. po 40 g	Zak	Eco A.H.	0000006
121186-02	● ALBIPEN LA opl. inj. 200 ml	Injectieflacon	Intervet	1620715
461093-01	● AMOXY ACTIVE 697 mg/g pdr oplosb. po 1 kg	Securitaïner of emmer	Dopharma Research	3189712
233764-05	● AMOXYCILLINE 70% pdr oplosb. po 1 kg	Zak	Kela Laboratoria	1689074
176276-03	● AMOXY-KEL 15 opl. inj. 250 ml	Injectieflacon	Kela Laboratoria	1272616

## 10. Mijn praktijk/mijn firma

Iedere verschafter houdt de gegevens van zijn bedrijf of praktijk up-to-date. De verantwoordelijke van de DAP beheert de gegevens van de aangesloten dierenartsen. Via de 'Homepagina' kan er geklikt worden op de knop 'Mijn praktijk/mijn firma'.

Welkom bij AB Register, dierenartspraktijk Belpork VZW

Home Afmelden

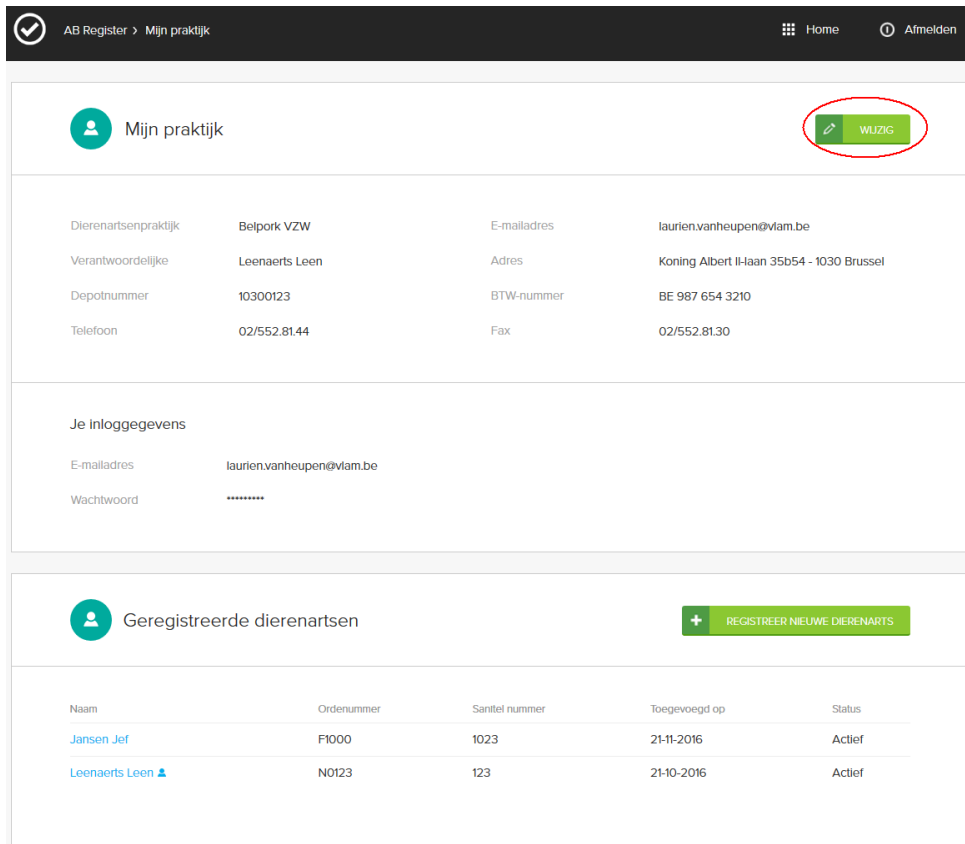
Selecteer hieronder de diersoort om naar het juiste portaal doorverwezen te worden:

PLUIMVEE VARKENS

Of beheer je account hieronder:

MIJN PRAKTIJK INSTELLINGEN

Hier kunt u zowel de basisgegevens van uw praktijk/firma als de geregistreerde dierenartsen raadplegen en wijzigen (zie 2. aanmeldprocedure). Hou deze gegevens steeds up-to-date.



AB Register > Mijn praktijk Home Afmelden

### Mijn praktijk WUZIG

Dierenartsenpraktijk	Belpork VZW	E-mailadres	laurien.vanheupen@vlam.be
Verantwoordelijke	Leenaerts Leen	Adres	Koning Albert II-laan 35b54 - 1030 Brussel
Depotnummer	10300123	BTW-nummer	BE 987 654 3210
Telefoon	02/552.81.44	Fax	02/552.81.30

**Je inloggegevens**

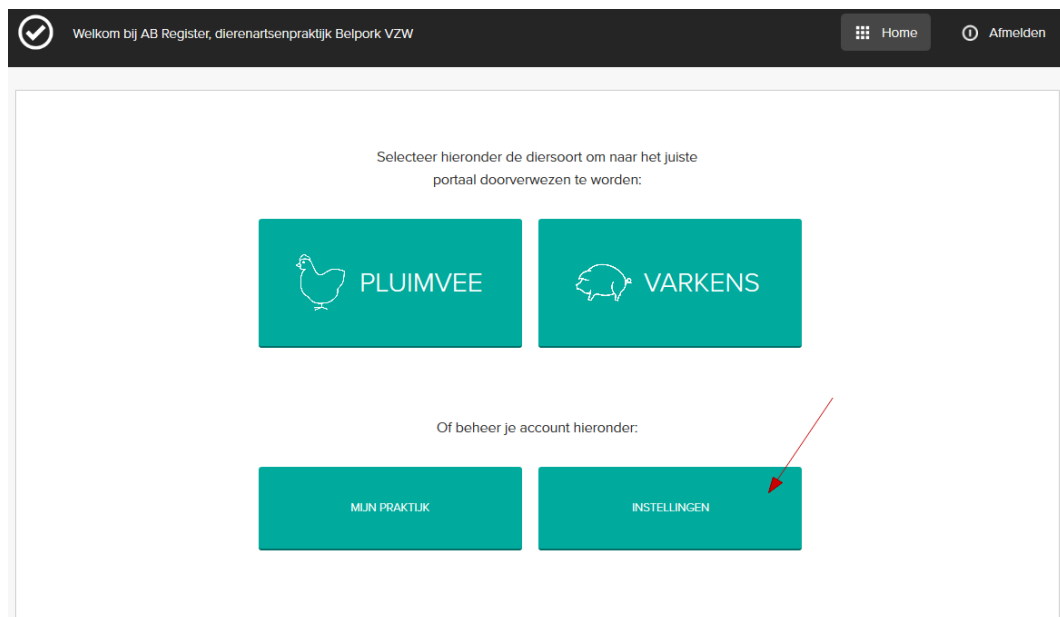
E-mailadres	laurien.vanheupen@vlam.be
Wachtwoord	*****

### Geregistreerde dierenartsen + REGISTRER NIEUWE DIENARTS

Naam	Ordnummer	Sanitel nummer	Toegevoegd op	Status
<a href="#">Jansen Jef</a>	F1000	1023	21-11-2016	Actief
<a href="#">Leenaerts Leen</a>	N0123	123	21-10-2016	Actief

## 11. Instellingen

Via de knop 'Instellingen' op de 'Homepagina', krijgt u toegang tot alle 'Import instellingen' nodig om registraties in te lezen via Excel en webservices (zie 4.2 en 4.3) en alle instellingen omtrent 'Mapping' (zie 5.).





## IV. HELPDESK

Heeft u nog vragen waarop u bij het lezen van deze leidraad geen antwoord hebt gevonden, neem dan contact op met de helpdesk.

**Contacteer AB REGISTER VZW voor uw vragen over:**

- Uw registraties in AB Register (fouten/aanpassingen)
- Uw opgezette loten in AB Register (fouten/aanpassingen)
- Uw ontvangen bedrijfsrapporten
- Koppeling met Sanitel-med
- Verschaffers en volmachten van verschaffers
- Aanpassingen van medicijnen, nieuwe medicijnen
- Alle vragen over de werking van de AB Register toepassing

**Contacteer BELPORK VZW voor uw vragen over:**

- Aanpassingen van uw bedrijfsgegevens
- Aanpassingen van labelgegevens (Certus/Colruyt/CodiplanPlus/vrijwillige deelname)
- Een nieuwe toetreding of stopzetting
- Uw Certus certificaat en alles wat er in het Certus-lastenboek vereist wordt

### AB REGISTER VZW

Koning Albert II-laan 35 bus 52

1030 Brussel

Tel. : 02 552 81 19

E-mail : [helpdesk@abregister.be](mailto:helpdesk@abregister.be)

Website : [www.abregister.be](http://www.abregister.be)

### BELPORK VZW

Koning Albert II-laan 35 bus 54

1030 Brussel

Tel. : 02 552 81 44

Fax. : 02 552 81 30

E-mail : [info@belpork.be](mailto:info@belpork.be)

Website : [www.certus-info.be](http://www.certus-info.be)

## I. BIJLAGEN

Bijlage 1: Toelichting registratievelden

Bijlage 2: Definities

## 1. Bijlage 1: Toelichting registratievelden

Veld bij manuele input	Veld bij input via Excel	Veld bij input via webservices	Definitie
/	REFERENCE_NUMBER	referenceNumber	<p>Dit is een unieke code die de verschaffer dient toe te kennen aan de registratie bij gebruik van <u>Excel-bestanden en webservices</u>.</p> <p>Deze code dient steeds ingevuld te worden. Als een registratie gewijzigd dient te worden, moet er terug gewerkt worden met deze code en wordt de vorige registratie overschreven met de gewijzigde registratie.</p>
Aflevering op	DELIVERY_DATE	deliveryDate	<p>De dag waarop de medicatie werd verschaft. Het systeem aanvaardt niet dat deze datum in de toekomst ligt.</p> <p><u>Bij gebruik Excel</u>: Deze datum moet als dd/mm/jjjj geformatteerd worden.</p> <p><u>Bij gebruik van webservices</u> moet de datum als jjjj-mm-dd geformatteerd worden.</p>

Producent	STOCK_NUMBER	stockNumber	<p>De producent waarbij de medicatie werd verschaft.</p> <p><u>Bij manuele input</u>: In dit geval wordt de mogelijkheid voorzien om te zoeken op het inrichtingsnummer (bv. 44444444). Daarna kan u het volledige beslagnummer aanduiden (bv. BE44444444-0201).</p> <p>Bij gebruik van <u>Excel of webservices</u> wordt enkel de mogelijkheid voorzien om te communiceren op basis van het volledige beslagnummer (bv. BE44444444-0201).</p>
Medicijn	MEDICINE	medicine	<p>Aanduiding van het betreffende medicijn.</p> <p>Achterliggend wordt een lijst met medicijnen bijgehouden waaraan ook de cti-ext code per product is toegevoegd. Enkel medicijnen die op de lijst staan kunnen worden geregistreerd. De lijst is te raadplegen via de website <a href="http://www.abregister.be">www.abregister.be</a></p> <p>Bij <u>manuele input</u> kan men het product selecteren op basis van de naam.</p> <p>Let wel: één product kan meerdere keren op de lijst voorkomen indien diverse verpakkingsvormen op de markt zijn. Vergewis u goed van de aangeduide verpakking aangezien dit bepalend is voor de berekening van het totaal aan verschaft medicijnen op het bedrijf.</p> <p>Bij gebruik van <u>Excel of webservices</u> kan het medicijn geregistreerd worden op basis van de cti-ext code of de eigen praktijkcode. In dit laatste geval dient u het product te definiëren via 'mapping'.</p>

<p>Afgeleverde hoeveelheid</p>	<p>AMOUNT</p>	<p>amount</p>	<p><u>Voor DAP en apothekers</u>: Het aantal verpakkingen dat werd afgeleverd.</p> <p><u>Voor mengvoederfabrikanten</u>: Het aantal kg gemedicineerd voormengsel.</p> <p>Elke verschaffer kan wijzigingen aanbrengen aan de registraties die zijn gedaan, fouten kunnen op die manier rechtgezet worden.</p>
<p>Doeldier</p>	<p>TARGET_ANIMAL</p>	<p>targetAnimal</p>	<p>Het type dier dat werd behandeld.</p> <p><u>Bij manuele input</u>: De mogelijkheden worden weergegeven via dropdown.</p> <p>Bij gebruik van <u>Excel of webservices</u> worden volgende codes standaard voorzien in het systeem. Indien gewenst, kunnen de eigen praktijk-codes ook worden gebruikt. U hoeft deze dan enkel te definiëren in de databank via 'mapping'.</p> <ul style="list-style-type: none"> <li>○ SU1 = biggen niet gespeend</li> <li>○ SU2 = biggen gespeend</li> <li>○ SU3 = vleesvarkens</li> <li>○ SU4 = zeugen/beren</li> </ul>

Gebruiksindicatie	USE	use	<p>De reden waarom de behandeling werd voorgeschreven. Dit veld is facultatief.</p> <p><u>Bij manuele input:</u> De mogelijkheden worden weergegeven via dropdown.</p> <p>Bij gebruik van <u>Excel of webservices</u> worden volgende codes standaard voorzien in het systeem. Indien gewenst, kunnen de eigen praktijk-codes ook worden gebruikt. U hoeft deze dan enkel te definiëren in de databank via 'mapping'.</p> <ul style="list-style-type: none"> <li>○ AA = ademhalingsaandoeningen</li> <li>○ HA = huidaandoeningen</li> <li>○ SS = spijsverteringsstoornissen</li> <li>○ LMA = locomotorische aandoeningen</li> <li>○ UA = urogenitale aandoeningen</li> <li>○ ZS = zenuwstoornissen</li> <li>○ AS = algemene stoornissen/andere</li> </ul>
Dierenarts	PROVIDER	provider	<p>De dierenarts die een medicijn heeft verschaft of voorgeschreven. Zowel DAP, mengvoederfabrikant als apotheker moeten hier de individuele dierenarts registreren.</p> <p><u>Bij gebruik Excel en webservices:</u> de dierenarts dient vermeld te worden met zijn ordnummer (inclusief prefix N of F)</p>

Document type	DOCUMENT_TYPE	documentType	<p>Het document type dat is gebruikt bij het verschaftte medicijn.</p> <p><u>Bij manuele input</u>: De mogelijkheden worden weergegeven via dropdown.</p> <p>Bij gebruik van <u>Excel of webservices</u> worden volgende codes standaard voorzien in het systeem.</p> <ul style="list-style-type: none"> <li>○ TVD = Toedienings -en verschaffingsdocument</li> <li>○ VSP = Voorschrift</li> <li>○ VSF = Voorschrift gemedicineerd voeder</li> <li>○ EVSF = Elektronisch voorschrift gemedicineerd voeder</li> </ul>
Documentnummer	DOCUMENT_NUMBER	documentNumber	<p>Dit is het nummer van het gebruikte document.</p> <p>Per type document is er al dan niet een standaard format dat gevolgd moet worden bij de nummering:</p> <ul style="list-style-type: none"> <li>○ Toedienings -en verschaffingsdocument (TVD): geen vaste nummering, geen vast format</li> <li>○ Voorschrift (VSP) en voorschrift gemedicineerd voeder (VSF): cijfer 0 of 1 (0 voor Nederlandstaligen en 1 voor Franstaligen dierenartsen) gevolgd door de ordenummer van de dierenarts (4 cijfers) gevolgd door 6 units (volgnummer). Dit is een vast format dat steeds moet gebruikt worden.</li> <li>○ Elektronisch voorschrift gemedicineerd voeder (EVSF): zelfde format als bij voorschrift en voorschrift gemedicineerd voer. Er moet wel nog een 'E' weggeschreven worden in het nummer</li> </ul>

			(plaats in het volgnummer is wettelijk niet nader bepaald en mag dus eender waar in het volgnummer gezet worden).
--	--	--	---



## 2. Bijlage 2: Definities

---

- Deelnemer: Een gebruiker van het 'AB Register'. Dit kan zowel een verschaffer als een producent zijn.
- AB Register: Een online softwareprogramma voor de registratie en monitoring van het antibioticagebruik in de Belgische varkenshouderij en bij uitbreiding ook voor andere diersoorten.
- AB Register vzw: Vereniging zonder winstoogmerk met als doel het verminderen van het gebruik van geneesmiddelen en in het bijzonder van antibiotica in de veeteelt in het kader van een duurzame aanpak van diergezondheid en dierenwelzijn alsook het leveren van een bijdrage aan het verminderen van antimicrobiële resistentie. Maatschappelijke zetel en secretariaat gelegen te
- Koning Albert II-laan 35 bus 52  
1030 Brussel  
BTW-nummer: BE 0689.903.689  
ON: 0689903689  
[www.abregister.be](http://www.abregister.be)
- Producent: = verantwoordelijke: natuurlijke persoon, rechtspersoon of groepering van natuurlijke personen, rechtspersonen of van beide, die verantwoordelijk is voor het beheer en de uitvoering van de landbouwactiviteiten op een of meer productie-eenheden.
- Verschaffer: De dierenartsenpraktijk, de mengvoederfabrikant of de apotheker die medicatie verschaft op een beslag.
- Bedrijfsbegeleidende dierenarts: = dierenarts belast met de bedrijfsbegeleiding: natuurlijke persoon, erkend overeenkomstig artikel 4 van de wet van 28 augustus 1991 op de uitoefening van de diergeneeskunde of de diergeneeskundige rechtspersoon, erkend overeenkomstig hetzelfde artikel, aangewezen door de verantwoordelijke overeenkomstig de bepalingen van het artikel 3, § 1, voor de diergeneeskundige bedrijfsbegeleiding van een diersoort in een beslag.
- Bedrijfsrapport: Een gepersonaliseerd analyserapport zoals het door Belpork via het 'AB Register' ter beschikking wordt gesteld van de begunstigen. Het analyserapport geeft een overzicht van het antibioticagebruik per beslag. Het

antibioticagebruik werd berekend op basis van de registraties die in de voorbije registratieperiode voor het desbetreffende bedrijf werden ingegeven via het 'AB Register'.

- Verschafferportaal:** Webapplicatie voor de dierenartsenpraktijk, de mengvoederfirma of de apotheker. Via deze applicatie kan de verschaffer input leveren en gegevens raadplegen.
- Producentenportaal:** Webapplicatie voor de producent. Via deze applicatie kan de producent zijn registraties en gegevens raadplegen alsook de bedrijfsrapporten inkijken.
- Volmacht:** Een volmacht geeft een verschaffer toegang tot alle rapporten en alle registraties van een producent, ook de registraties van andere verschaffers dan hijzelf. Voor de bedrijfsbegeleidende dierenarts is er automatisch een volmacht. Daarnaast is er nog de machtiging die de producent aan elke andere verschaffer kan geven waardoor deze verschaffer toegang krijgt tot alle geregistreerde gegevens van het bedrijf alsook tot de bedrijfsrapporten.
- Medicatie:** Verzamelnaam voor antibacteriële middelen (ABM), met antibiotica gemedicineerde voormengsels en (het gebruik van) zinkoxide (ZnO).

**Data lock points:** Elk jaar zijn er vier data lock points: 15 april, 15 juli, 15 oktober en 15 januari. Als deze data voorbij zijn, is het niet meer mogelijk voor de verschaffers om wijzigingen aan te brengen aan de registraties van het voorafgaande kwartaal.

**Rapportstatus:** Een bedrijfsrapport krijgt een groene of rode rapportstatus toegekend naargelang het medicatie verbruik op het bedrijf. Een rode rapportstatus wordt toegekend aan bedrijven die met 1 of meerdere diercategorieën in de rode zone zitten. Bedrijven die voor geen enkele diercategorie in de rode zone zitten, krijgen een groene rapportstatus. Meer informatie over het bedrijfsrapport vindt u terug in de Handleiding 'Periodiek rapport'. Dit document kunt u downloaden via de website [www.abregister.be](http://www.abregister.be).

**Sanitel-Med:** In Sanitel-Med worden alle voorgeschreven, verschaft en toegediende antibiotica en anti-diarrhoica met zinkoxide voor diergeneeskundig gebruik bijgehouden. Sinds 27 februari 2007 is de registratie in Sanitel-Med bij wet verplicht voor pluimvee (leg- en braadkippen), varkens en vleeskalveren.